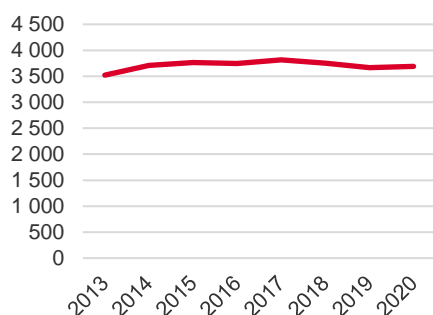


Antal boende i området 2020
3 688 personer

Befolkningsutveckling 2013-2020



Karta från Norrköpings kommun

Befolkning efter ålder och kön 2020

Ålder	Män	Kvinnor	Totalt	Andel (%)
0 år - 5 år	84	77	161	4,4
6 år - 15 år	93	119	212	5,7
16 år - 19 år	58	51	109	3,0
20 år - 24 år	179	233	412	11,2
25 år - 34 år	483	431	914	24,8
35 år - 54 år	471	400	871	23,6
55 år - 64 år	196	210	406	11,0
65 år - 79 år	202	254	456	12,4
80 år och äldre	57	90	147	4,0
Total folkmängd	1 823	1 865	3 688	100

Avser 31 dec 2020

Folkmängd år 2013-2020

År	Antal
2013	3 522
2014	3 710
2015	3 763
2016	3 746
2017	3 816
2018	3 752
2019	3 666
2020	3 688

Avser 31 dec respektive år

Antal hushåll i området **2 144 stycken**
därav med hemmaboende barn 16,9 %

39
nyfödda år 2020

Antal flyttningar till och från området år 2020

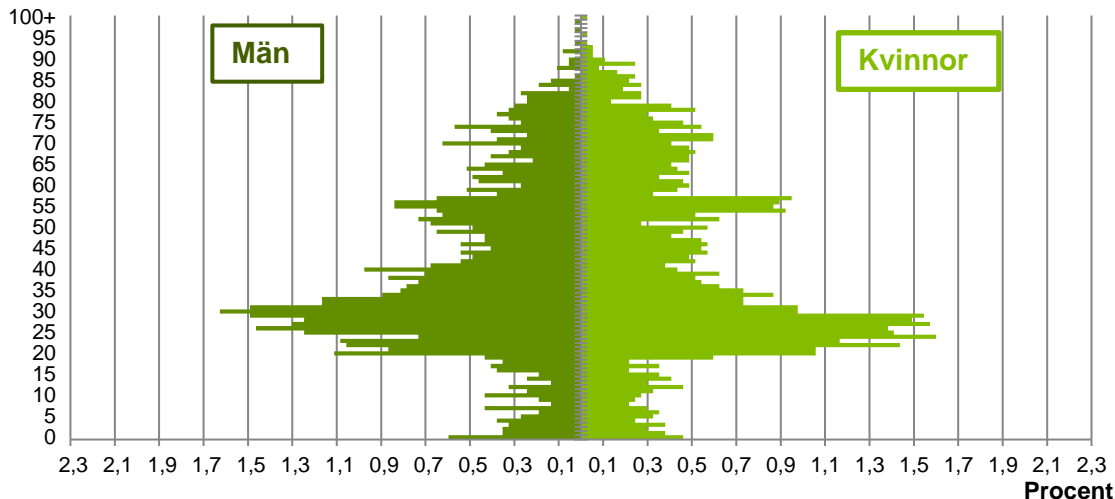
Till/Från	In	Ut	Netto
Övriga områden inom Norrköping	698	676	22
Övriga Sverige	309	315	-6
Utlandet	26	20	6
Summa	1 033	1 011	22

Not: Netto är skillnaden mellan in- och utflyttning

Antal arbetstillfällen
inom området år 2019
6 994

Befolkningens köns- och åldersfördelning 2020

Ålder



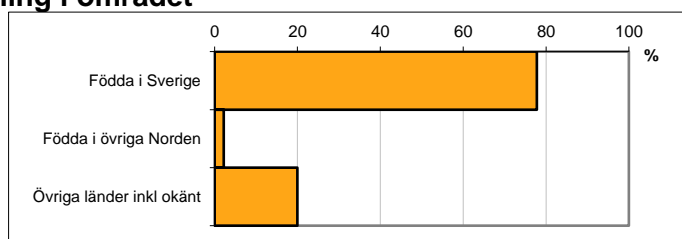
40,1
Medelåldern
år 2020

Avser 31 dec 2020

Registrerat födelseland för folkbokförd befolkning i området

Födelseland	Antal	Andel (%)
Födda i Sverige	2 869	77,8
Födda i övriga Norden	82	2,2
Övriga länder inkl okänt	737	20,0
Total	3 688	100

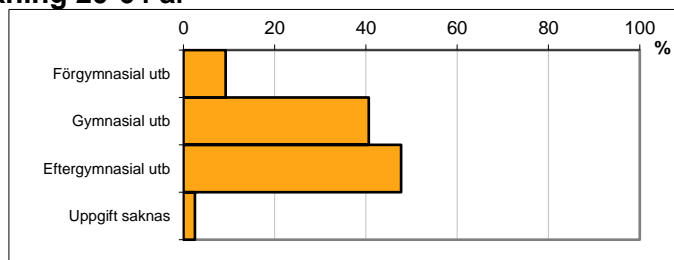
Avser 31 dec 2020



Högsta genomförda utbildningsnivån för befolkning 20-64 år

Högsta utbildning	Antal	Andel (%)
Förgymnasial utb	240	9,2
Gymnasial utb	1 057	40,6
Eftergymnasial utb	1 241	47,7
Uppgift saknas	65	2,5
Total	2 603	100

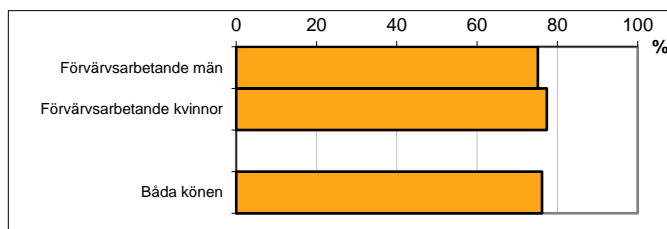
Avser 31 dec 2020



Antal och andel (%) av befolkning 20-64 år som förvärsarbetar

Sysselsättning	Antal	Andel (%)
Förvärsarbetande män	1 007	75,1
Förvärsarbetande kvinnor	962	77,4
Båda könen	1 969	76,2

Avser år 2019

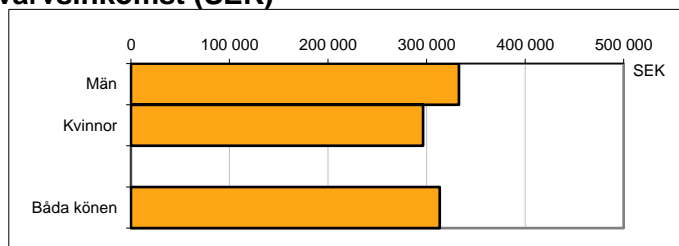


Befolkningen 20-64 år efter sammanräknad förvärsinkomst (SEK)

Kön	Antal	Median
Män	1 340	332 800
Kvinnor	1 243	296 600
Båda könen	2 583	313 500
Median för Norrköping, båda könen		320 000

Avser år 2019

Förvärsinkomst:



Summan av inkomst av tjänst och inkomst av näringsverksamhet. Den sammanräknade förvärsinkomsten består av de sammanlagda löpande skattepliktiga inkomsterna. I sammanräknad förvärsinkomst ingår inte inkomst av kapital.