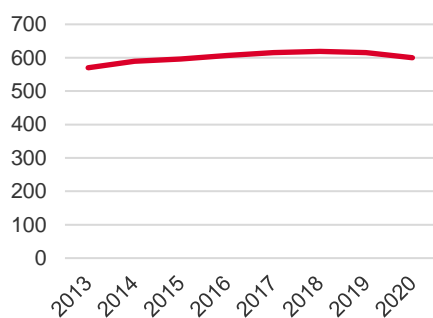


Områdeskod (NYKO) 191

Antal boende i området 2020

600 personer

Befolkningsutveckling 2013-2020



Karta från Norrköpings kommun



Befolkning efter ålder och kön 2020

Ålder	Män	Kvinnor	Totalt	Andel (%)
0 år - 5 år	19	18	37	6,2
6 år - 15 år	47	47	94	15,7
16 år - 19 år	24	10	34	5,7
20 år - 24 år	13	5	18	3,0
25 år - 34 år	29	32	61	10,2
35 år - 54 år	89	89	178	29,7
55 år - 64 år	36	41	77	12,8
65 år - 79 år	48	42	90	15,0
80 år och äldre	5	6	11	1,8
Total folkmängd	310	290	600	100

Avser 31 dec 2020

Folkmängd år 2013-2020

År	Antal
2013	570
2014	589
2015	596
2016	607
2017	615
2018	619
2019	615
2020	600

Avser 31 dec respektive år

Antal hushåll i området

227 stycken

därav med hemmaboende barn

42,3 %

Antal flyttningar till och från området år 2020

Till/Från	In	Ut	Netto
Övriga områden inom Norrköping	36	55	-19
Övriga Sverige	10	13	-3
Utlandet	5	0	5
Summa	51	68	-17

Not: Netto är skillnaden mellan in- och utflyttning

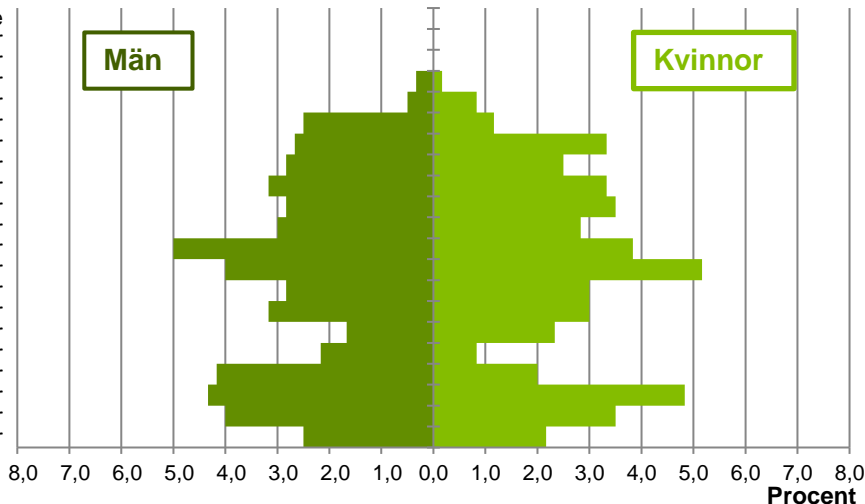
5
nyfödda år 2020Antal arbetstillfällen
inom området år 2019

83

Befolkningens köns- och åldersfördelning 2020

Ålder

100 år och äldre
95-99 år
90-94 år
85-89 år
80-84 år
75-79 år
70-74 år
65-69 år
60-64 år
55-59 år
50-54 år
45-49 år
40-44 år
35-39 år
30-34 år
25-29 år
20-24 år
15-19 år
10-14 år
5-9 år
0-4 år



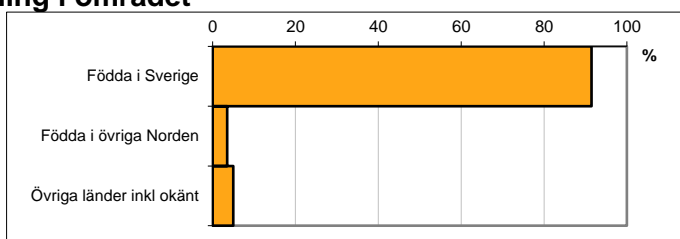
39,5
Medelåldern
år 2020

Avser 31 dec 2020

Registrerat födelseland för folkbokförd befolkning i området

Födelseland	Antal	Andel (%)
Födda i Sverige	549	91,5
Födda i övriga Norden	21	3,5
Övriga länder inkl okänt	30	5,0
Total	600	100

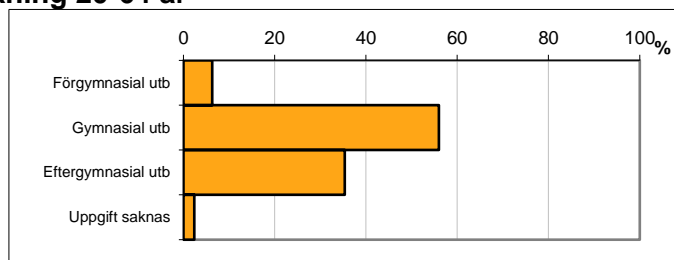
Avser 31 dec 2020



Högsta genomförda utbildningsnivån för befolkning 20-64 år

Högsta utbildning	Antal	Andel (%)
Förgymnasial utb	21	6,3
Gymnasial utb	187	56,0
Eftergymnasial utb	118	35,3
Uppgift saknas	8	2,4
Total	334	100

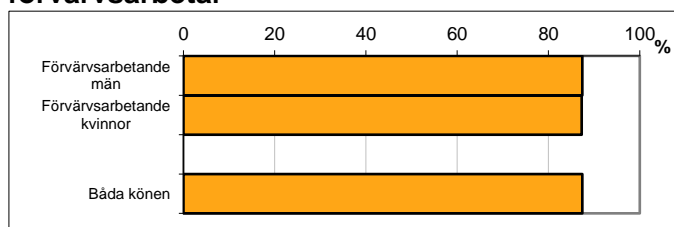
Avser 31 dec 2020



Antal och andel (%) av befolkning 20-64 år som förvärsarbetar

Sysselsättning	Antal	Andel (%)
Förvärsarbetande män	146	87,4
Förvärsarbetande kvinnor	145	87,3
Båda könen	291	87,4

Avser år 2019



Befolkningen 20-64 år efter sammanräknad förvärsinkomst (SEK)


Kön	Antal	Median
Män	167	412 500
Kvinnor	166	332 200
Båda könen	333	371 700

Avser år 2019

Median för Norrköping, båda könen

320 000

Förvärsinkomst:



Summan av inkomst av tjänst och inkomst av näringsverksamhet. Den sammanräknade förvärsinkomsten består av de sammanlagda löpande skattepliktiga inkomsterna. I sammanräknad förvärsinkomst ingår inte inkomst av kapital.