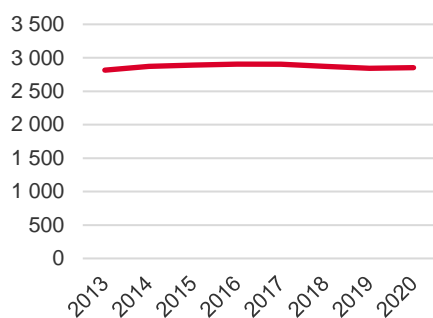


Antal boende i området 2020  
**2 852 personer**

Befolkningsutveckling 2013-2020



Karta från Norrköpings kommun



Befolkning efter ålder och kön 2020

Ålder	Män	Kvinnor	Totalt	Andel (%)
0 år - 5 år	107	99	206	7,2
6 år - 15 år	216	197	413	14,5
16 år - 19 år	74	65	139	4,9
20 år - 24 år	51	41	92	3,2
25 år - 34 år	95	115	210	7,4
35 år - 54 år	381	363	744	26,1
55 år - 64 år	164	147	311	10,9
65 år - 79 år	275	298	573	20,1
80 år och äldre	60	104	164	5,8
Total folkmängd	1 423	1 429	2 852	100

Avser 31 dec 2020

Folkmängd år 2013-2020

År	Antal
2013	2 815
2014	2 872
2015	2 889
2016	2 903
2017	2 904
2018	2 873
2019	2 842
2020	2 852

Avser 31 dec respektive år

Antal hushåll i området

1 142 stycken

därav med hemmaboende barn

40,0 %

Antal flyttningar till och från området år 2020

Till/Från	In	Ut	Netto
Övriga områden inom Norrköping	158	140	18
Övriga Sverige	...	...	...
Utlandet	...	...	...
Summa	195	181	14

Not: Netto är skillnaden mellan in- och utflyttning

23

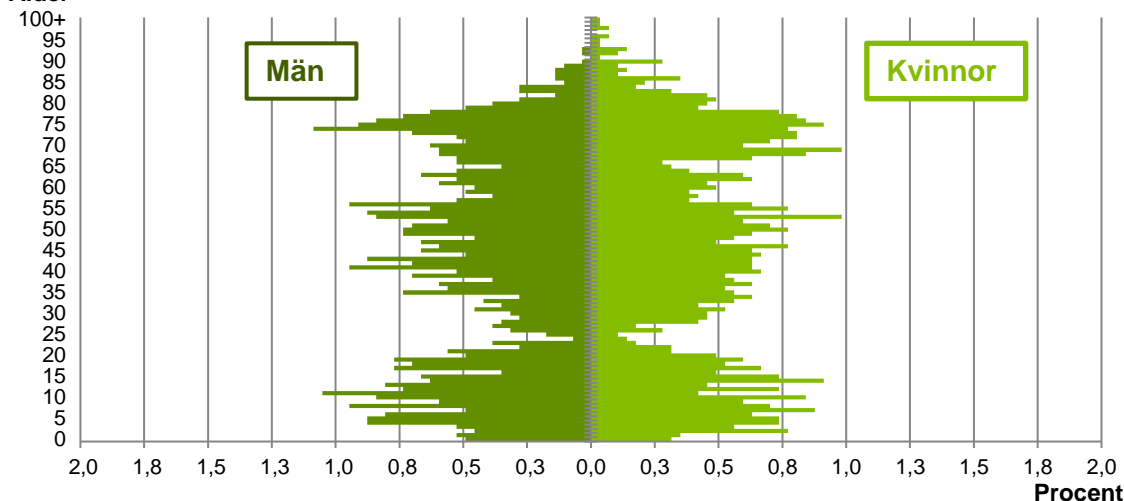
nyfödda år 2020

Antal arbetstillfällen inom området år 2019

1 751

## Befolkningens köns- och åldersfördelning 2020

## Ålder



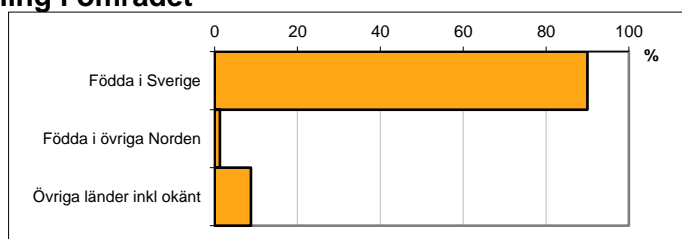
**43,1**  
Medelåldern  
år 2020

Avser 31 dec 2020

## Registrerat födelseland för folkbokförd befolkning i området

Födelseland	Antal	Andel (%)
Födda i Sverige	2 567	90,0
Födda i övriga Norden	36	1,3
Övriga länder inkl okänt	249	8,7
Total	2 852	100

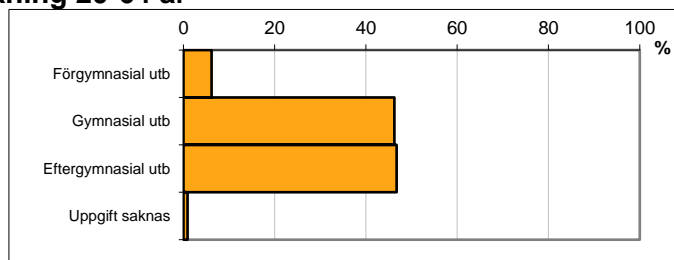
Avser 31 dec 2020



## Högsta genomförda utbildningsnivån för befolkning 20-64 år

Högsta utbildning	Antal	Andel (%)
Förgymnasial utb	84	6,2
Gymnasial utb	627	46,2
Eftergymnasial utb	634	46,7
Uppgift saknas	12	0,9
Total	1 357	100

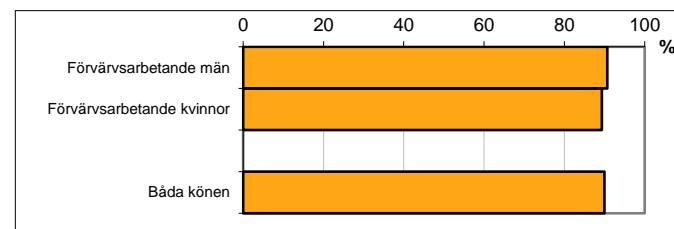
Avser 31 dec 2020



## Antal och andel (%) av befolkning 20-64 år som förvärsarbetar

Sysselsättning	Antal	Andel (%)
Förvärsarbetande män	612	90,7
Förvärsarbetande kvinnor	587	89,3
Båda könen	1 199	90,0

Avser år 2019



## Befolkningen 20-64 år efter sammanräknad förvärsinkomst (SEK)


Kön	Antal	Median
Män	675	446 700
Kvinnor	657	349 800
Båda könen	1 332	392 600

Avser år 2019

Median för Norrköping, båda könen

320 000

Förvärsinkomst:



Summan av inkomst av tjänst och inkomst av näringsverksamhet. Den sammanräknade förvärsinkomsten består av de sammanlagda löpande skattepliktiga inkomsterna. I sammanräknad förvärsinkomst ingår inte inkomst av kapital.