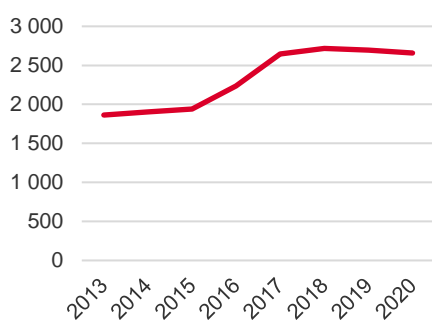


Områdeskod (NYKO) 302

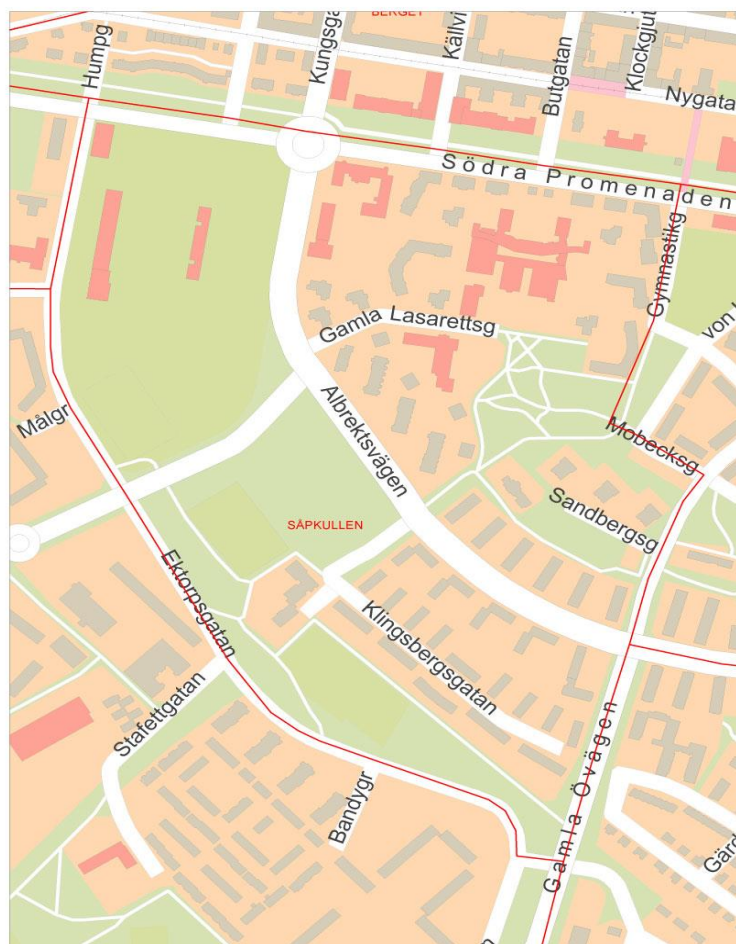
Antal boende i området 2020

2 660 personer

Befolkningsutveckling 2013-2020



Karta från Norrköpings kommun



Befolkning efter ålder och kön 2020

Ålder	Män	Kvinnor	Totalt	Andel (%)
0 år - 5 år	78	92	170	6,4
6 år - 15 år	96	93	189	7,1
16 år - 19 år	60	53	113	4,2
20 år - 24 år	94	80	174	6,5
25 år - 34 år	200	178	378	14,2
35 år - 54 år	222	283	505	19,0
55 år - 64 år	139	157	296	11,1
65 år - 79 år	239	290	529	19,9
80 år och äldre	107	199	306	11,5
Total folkmängd	1 235	1 425	2 660	100

Avser 31 dec 2020

Folkmängd år 2013-2020

År	Antal
2013	1 863
2014	1 902
2015	1 942
2016	2 235
2017	2 647
2018	2 717
2019	2 696
2020	2 660

Avser 31 dec respektive år

Antal hushåll i området

1 470 stycken

därav med hemmaboende barn

20,4 %

30

nyfödda år 2020

Antal flyttningar till och från området år 2020

Till/Från	In	Ut	Netto
Övriga områden inom Norrköping	384	407	-23
Övriga Sverige	130	141	-11
Utlandet	23	15	8
Summa	537	563	-26

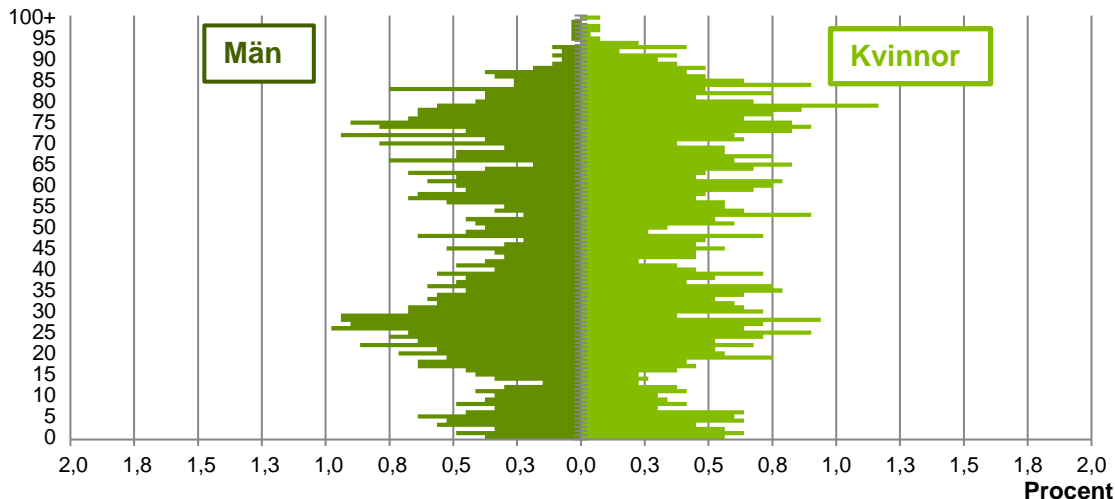
Not: Netto är skillnaden mellan in- och utflyttning

Antal arbetstillfällen
inom området år 2019

828

Befolkningens köns- och åldersfördelning 2020

Ålder



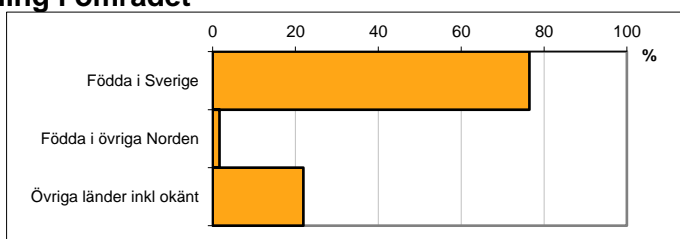
46,6
Medelåldern
år 2020

Avser 31 dec 2020

Registrerat födelseland för folkbokförd befolkning i området

Födelseland	Antal	Andel (%)
Födda i Sverige	2 034	76,5
Födda i övriga Norden	44	1,7
Övriga länder inkl okänt	582	21,9
Total	2 660	100

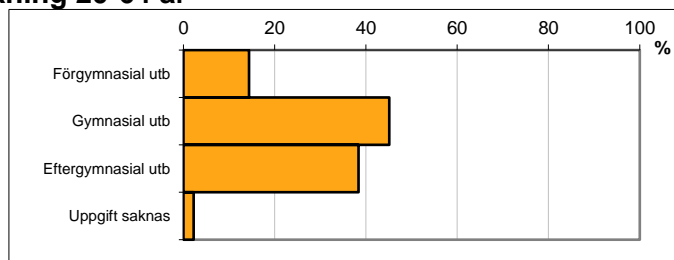
Avser 31 dec 2020



Högsta genomförda utbildningsnivån för befolkning 20-64 år

Högsta utbildning	Antal	Andel (%)
Förgymnasial utb	194	14,3
Gymnasial utb	610	45,1
Eftergymnasial utb	519	38,4
Uppgift saknas	30	2,2
Total	1 353	100

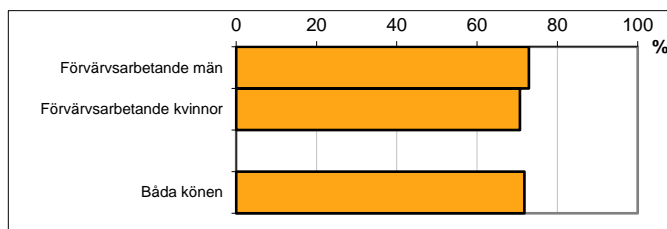
Avser 31 dec 2020



Antal och andel (%) av befolkning 20-64 år som förvärsarbetar

Sysselsättning	Antal	Andel (%)
Förvärsarbetande män	488	72,9
Förvärsarbetande kvinnor	499	70,7
Båda könen	987	71,8

Avser år 2019



Befolkningen 20-64 år efter sammanräknad förvärsinkomst (SEK)

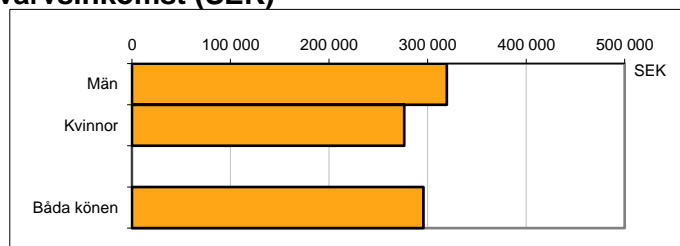
Kön	Antal	Median
Män	669	319 500
Kvinnor	706	276 300
Båda könen	1 375	295 700

Avser år 2019

Median för Norrköping, båda könen

320 000

Förvärsinkomst:



Summan av inkomst av tjänst och inkomst av näringsverksamhet. Den sammanräknade förvärsinkomsten består av de sammanlagda löpande skattepliktiga inkomsterna. I sammanräknad förvärsinkomst ingår inte inkomst av kapital.