



Karta från Norrköpings kommun

Antal boende i området 2020 **3 275 personer****44** nyfödda år 2020**Befolkning efter ålder och kön 2020****Folkmängd 2013-2020**

Ålder	Män	Kvinnor	Totalt	Andel (%)
0 år - 5 år	94	89	183	5,6
6 år - 15 år	145	123	268	8,2
16 år - 19 år	53	55	108	3,3
20 år - 24 år	154	149	303	9,3
25 år - 34 år	448	412	860	26,3
35 år - 54 år	400	377	777	23,7
55 år - 64 år	175	215	390	11,9
65 år - 79 år	140	154	294	9,0
80 år och äldre	28	64	92	2,8
Total folkmängd	1 637	1 638	3 275	100

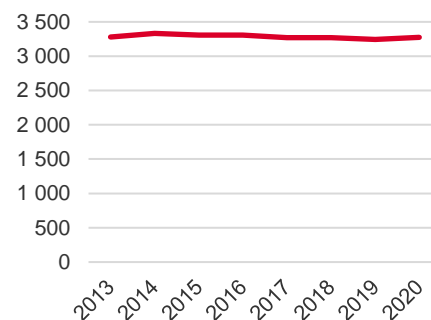
År	Antal
2013	3 280
2014	3 332
2015	3 307
2016	3 306
2017	3 269
2018	3 272
2019	3 244
2020	3 275

Avser 31 dec respektive år

Avser 31 dec 2020

Antal hushåll i området **1 952 stycken**därav med hemmaboende barn **20,6 %****Antal flyttningar till och från området år 2020****Befolkningsutveckling 2013-2020**

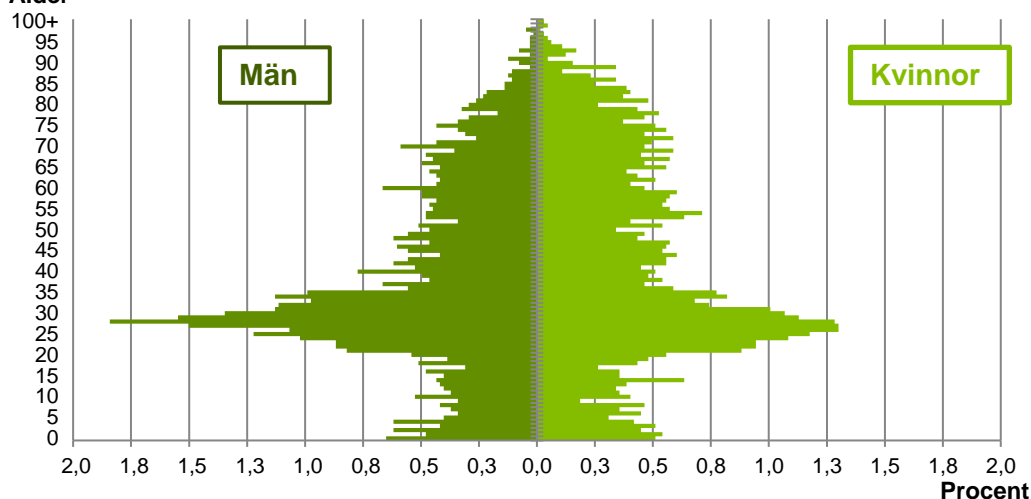
Till/Från	In	Ut	Netto
Övriga områden inom Norrköping	441	436	5
Övriga Sverige	160	178	-18
Utlandet	18	5	13
Summa	619	619	0



Not: Netto är skillnaden mellan in- och utflyttning

## Befolkningens köns- och åldersfördelning 2020

Ålder



**37,6**  
Medelåldern  
år 2020

Antal arbetstillfällen  
inom området år 2019

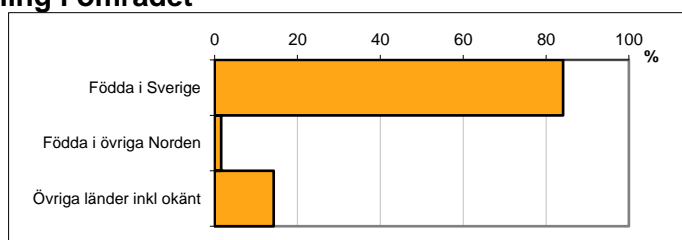
**1 576**

Avser 31 dec 2020

## Registrerat födelseland för folkbokförd befolkning i området

Födelseland	Antal	Andel (%)
Födda i Sverige	2 756	84,2
Födda i övriga Norden	52	1,6
Övriga länder inkl okänt	467	14,3
Total	3 275	100

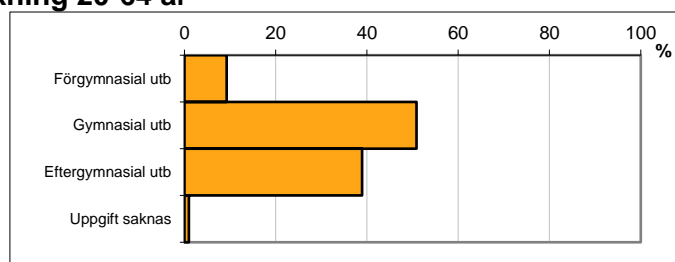
Avser 31 dec 2020



## Högsta genomförda utbildningsnivån för befolkning 20-64 år

Högsta utbildning	Antal	Andel (%)
Förgymnasial utb	216	9,3
Gymnasial utb	1 185	50,9
Eftergymnasial utb	907	38,9
Uppgift saknas	22	0,9
Total	2 330	100

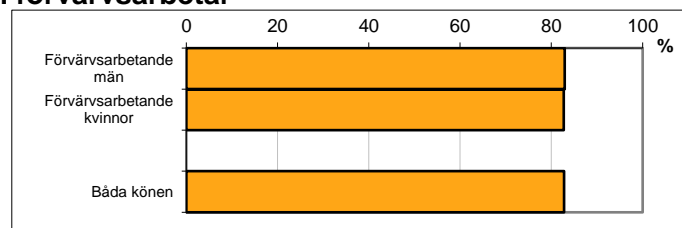
Avser 31 dec 2020



## Antal och andel (%) av befolkning 20-64 år som förvärsarbetar

Sysselsättning	Antal	Andel (%)
Förvärsarbetande män	964	82,9
Förvärsarbetande kvinnor	969	82,7
Båda könen	1 933	82,8

Avser år 2019



## Befolkningen 20-64 år efter sammanräknad förvärsinkomst (SEK)

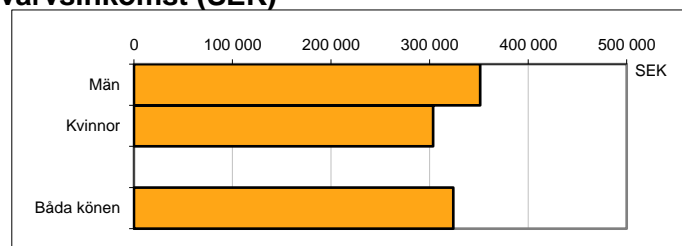
Kön	Antal	Median
Män	1 163	351 200
Kvinnor	1 171	303 500
Båda könen	2 334	324 000

Avser år 2019

Median för Norrköping, båda könen

320 000

Förvärsinkomst:



Summan av inkomst av tjänst och inkomst av näringsverksamhet. Den sammanräknade förvärsinkomsten består av de sammanlagda löpande skattepliktiga inkomsterna. I sammanräknad förvärsinkomst ingår inte inkomst av kapital.