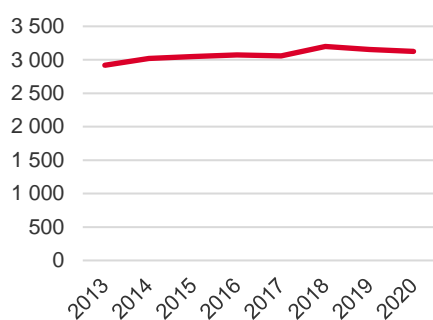


Områdeskod (NYKO) 314

Antal boende i området 2020

3 127 personer

Befolkningsutveckling 2013-2020



Karta från Norrköpings kommun



Befolkning efter ålder och kön 2020

Ålder	Män	Kvinnor	Totalt	Andel (%)
0 år - 5 år	141	105	246	7,9
6 år - 15 år	301	287	588	18,8
16 år - 19 år	71	77	148	4,7
20 år - 24 år	57	36	93	3,0
25 år - 34 år	122	156	278	8,9
35 år - 54 år	450	476	926	29,6
55 år - 64 år	157	158	315	10,1
65 år - 79 år	224	235	459	14,7
80 år och äldre	30	44	74	2,4
Total folkmängd	1 553	1 574	3 127	100

Avser 31 dec 2020

Folkmängd år 2013-2020

År	Antal
2013	2 918
2014	3 018
2015	3 048
2016	3 072
2017	3 059
2018	3 199
2019	3 153
2020	3 127

Avser 31 dec respektive år

Antal hushåll i området

1 139 stycken

därav med hemmaboende barn

51,4 %

27
nyfödda år 2020

Antal flyttningar till och från området år 2020

Till/Från	In	Ut	Netto
Övriga områden inom Norrköping	152	195	-43
Övriga Sverige
Utlandet
Summa	200	242	-42

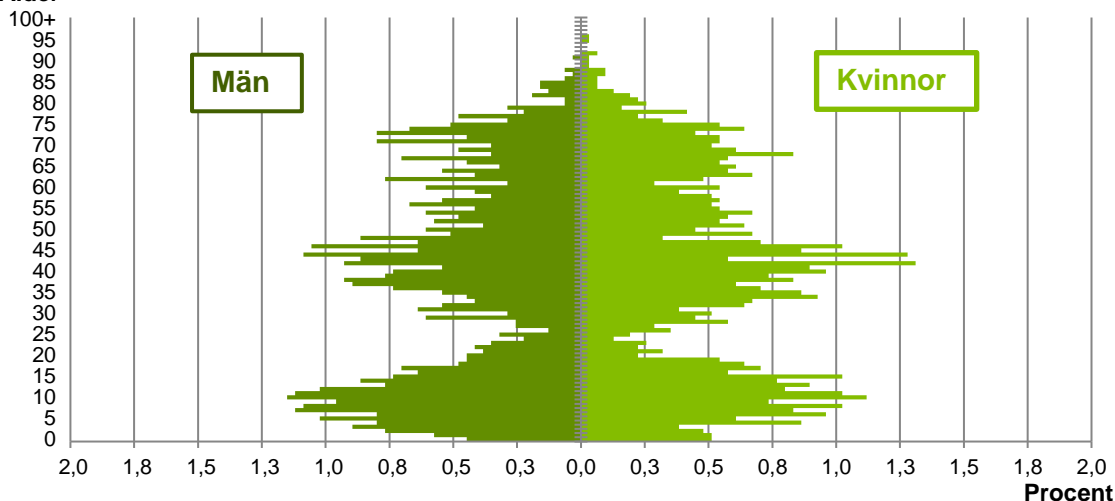
Not: Netto är skillnaden mellan in- och utflyttning

Antal arbetstillfällen
inom området år 2019

306

Befolkningens köns- och åldersfördelning 2020

Ålder



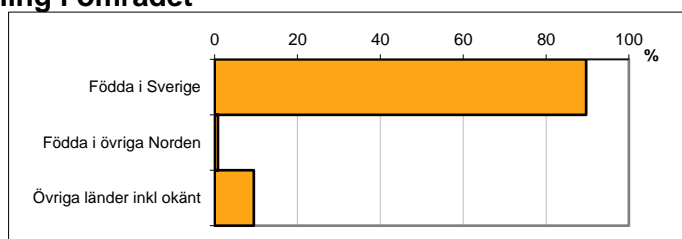
37,8
Medelåldern
år 2020

Avser 31 dec 2020

Registrerat födelseland för folkbokförd befolkning i området

Födelseland	Antal	Andel (%)
Födda i Sverige	2 805	89,7
Födda i övriga Norden	25	0,8
Övriga länder inkl okänt	297	9,5
Total	3 127	100

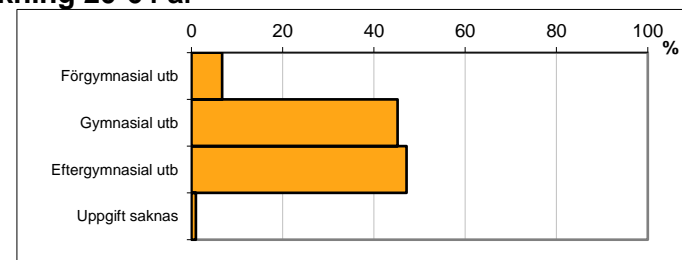
Avser 31 dec 2020



Högsta genomförda utbildningsnivån för befolkning 20-64 år

Högsta utbildning	Antal	Andel (%)
Förgymnasial utb	108	6,7
Gymnasial utb	728	45,2
Eftergymnasial utb	760	47,1
Uppgift saknas	16	1,0
Total	1 612	100

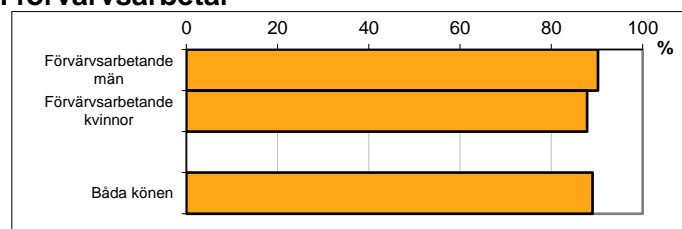
Avser 31 dec 2020



Antal och andel (%) av befolkning 20-64 år som förvärsarbetar

Sysselsättning	Antal	Andel (%)
Förvärsarbetande män	716	90,2
Förvärsarbetande kvinnor	734	87,8
Båda könen	1 450	89,0

Avser år 2019



Befolkningen 20-64 år efter sammanräknad förvärsinkomst (SEK)


Kön	Antal	Median
Män	794	436 100
Kvinnor	836	335 400
Båda könen	1 630	377 400

Avser år 2019

Median för Norrköping, båda könen

320 000

Förvärsinkomst:



Summan av inkomst av tjänst och inkomst av näringsverksamhet. Den sammanräknade förvärsinkomsten består av de sammanlagda löpande skattepliktiga inkomsterna. I sammanräknad förvärsinkomst ingår inte inkomst av kapital.