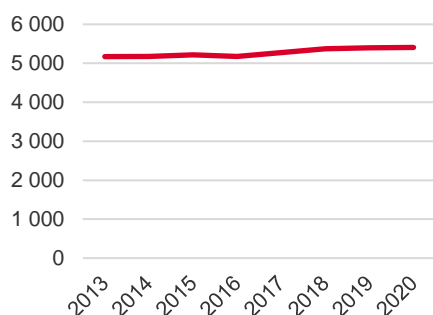


Områdeskod (NYKO) 181

Antal boende i området 2020

5 407 personer

Befolkningsutveckling 2013-2020



Karta från Norrköpings kommun



Befolkning efter ålder och kön 2020

Ålder	Män	Kvinnor	Totalt	Andel (%)
0 år - 5 år	216	173	389	7,2
6 år - 15 år	386	375	761	14,1
16 år - 19 år	122	138	260	4,8
20 år - 24 år	125	89	214	4,0
25 år - 34 år	296	297	593	11,0
35 år - 54 år	732	719	1 451	26,8
55 år - 64 år	291	283	574	10,6
65 år - 79 år	408	447	855	15,8
80 år och äldre	140	170	310	5,7
Total folkmängd	2 716	2 691	5 407	100

Avser 31 dec 2020

Folkmängd år 2013-2020

År	Antal
2013	5 172
2014	5 179
2015	5 214
2016	5 173
2017	5 274
2018	5 369
2019	5 398
2020	5 407

Avser 31 dec respektive år

Antal hushåll i området

2 353 stycken

därav med hemmaboende barn

37,2 %

Antal flyttningar till och från området år 2020

Till/Från	In	Ut	Netto
Övriga områden inom Norrköping	372	376	-4
Övriga Sverige	132	127	5
Utlandet	13	4	9
Summa	517	507	10

Not: Netto är skillnaden mellan in- och utflyttning

65

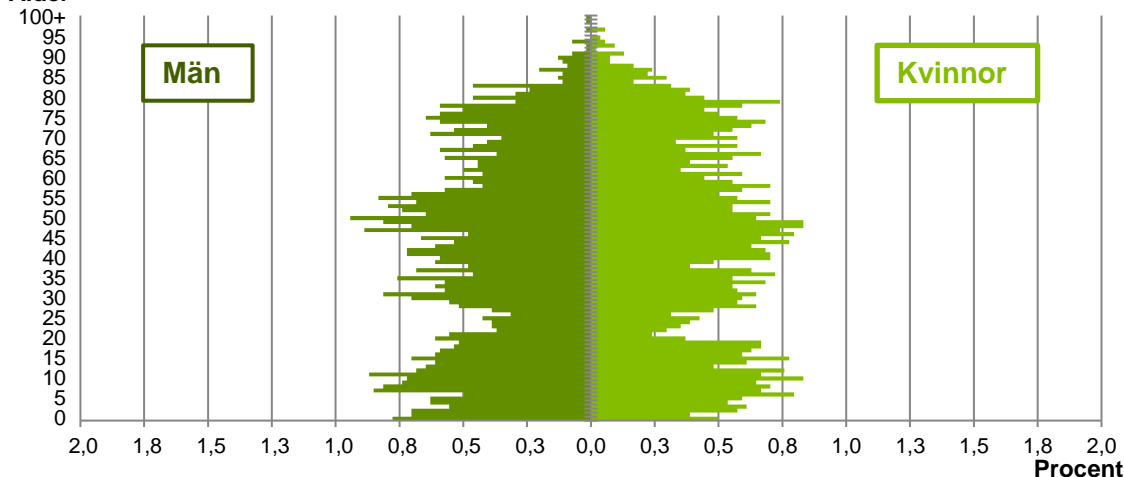
nyfödda år 2020

Antal arbetstillfällen
inom området år 2019

736

Befolkningens köns- och åldersfördelning 2020

Ålder



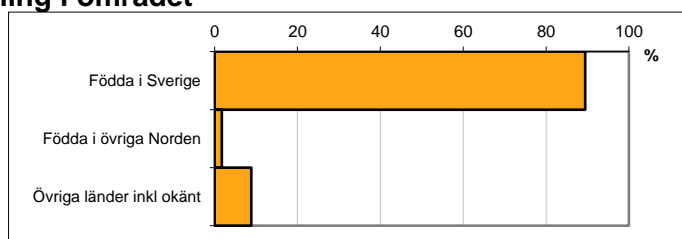
41,2
Medelåldern
år 2020

Avser 31 dec 2020

Registrerat födelseland för folkbokförd befolkning i området

Födelseland	Antal	Andel (%)
Födda i Sverige	4 836	89,4
Födda i övriga Norden	95	1,8
Övriga länder inkl okänt	476	8,8
Total	5 407	100

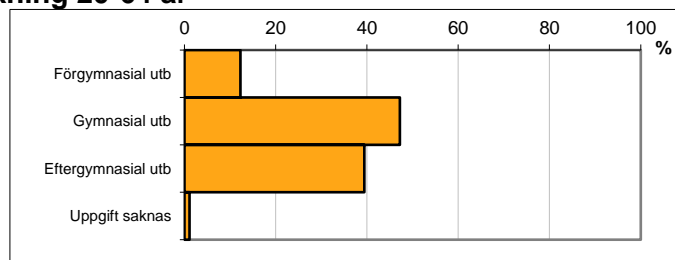
Avser 31 dec 2020



Högsta genomförda utbildningsnivån för befolkning 20-64 år

Högsta utbildning	Antal	Andel (%)
Förgymnasial utb	347	12,3
Gymnasial utb	1 337	47,2
Eftergymnasial utb	1 117	39,4
Uppgift saknas	31	1,1
Total	2 832	100

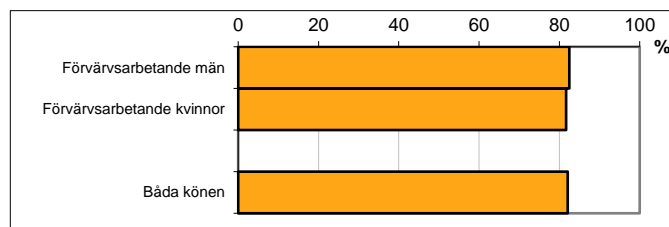
Avser 31 dec 2020



Antal och andel (%) av befolkning 20-64 år som förvärvsarbetar

Sysselsättning	Antal	Andel (%)
Förvärvsarbetande män	1 195	82,5
Förvärvsarbetande kvinnor	1 145	81,7
Båda könen	2 340	82,1

Avser år 2019



Befolkningen 20-64 år efter sammanräknad förvärvsinkomst (SEK)

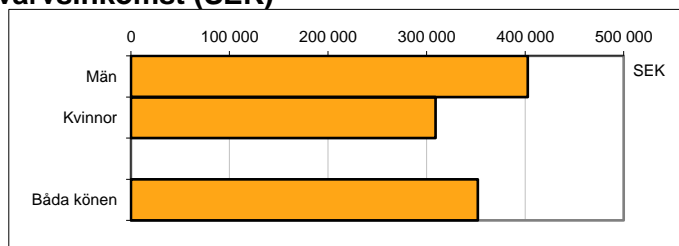
Kön	Antal	Median
Män	1 449	402 700
Kvinnor	1 401	309 100
Båda könen	2 850	351 900

Avser år 2019

Median för Norrköping, båda könen

320 000

Förvärvsinkomst:



Summan av inkomst av tjänst och inkomst av näringsverksamhet. Den sammanräknade förvärvsinkomsten består av de sammanlagda löpande skattepliktiga inkomsterna. I sammanräknad förvärvsinkomst ingår inte inkomst av kapital.