



Karta från Norrköpings kommun

**Antal boende i området 2020 5 195 personer**

**45** nyfödda år 2020

**Befolkning efter ålder och kön 2020**

**Folkmängd 2013-2020**

Ålder	Män	Kvinnor	Totalt	Andel (%)
0 år - 5 år	210	186	396	7,6
6 år - 15 år	437	419	856	16,5
16 år - 19 år	126	138	264	5,1
20 år - 24 år	87	72	159	3,1
25 år - 34 år	180	220	400	7,7
35 år - 54 år	746	756	1 502	28,9
55 år - 64 år	289	269	558	10,7
65 år - 79 år	394	394	788	15,2
80 år och äldre	131	141	272	5,2
<b>Total folkmängd</b>	<b>2 600</b>	<b>2 595</b>	<b>5 195</b>	<b>100</b>

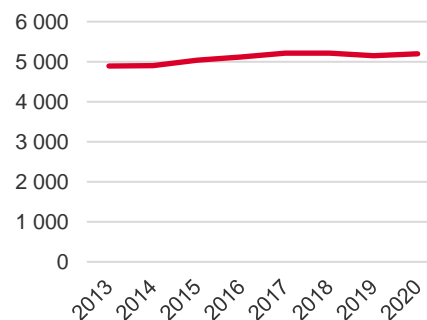
År	Antal
2013	4 892
2014	4 905
2015	5 038
2016	5 120
2017	5 214
2018	5 210
2019	5 151
2020	5 195

Avser 31 dec respektive år

Avser 31 dec 2020

**Befolkningsutveckling 2013-2020**

**Antal hushåll i området 1 927 stycken**



därav med hemmaboende barn

47,8 %

**Antal flyttningar till och från området år 2020**

Till/Från	In	Ut	Netto
Övriga områden inom Norrköping	283	233	50
Övriga Sverige	104	117	-13
Utlandet	11	6	5
<b>Summa</b>	<b>398</b>	<b>356</b>	<b>42</b>

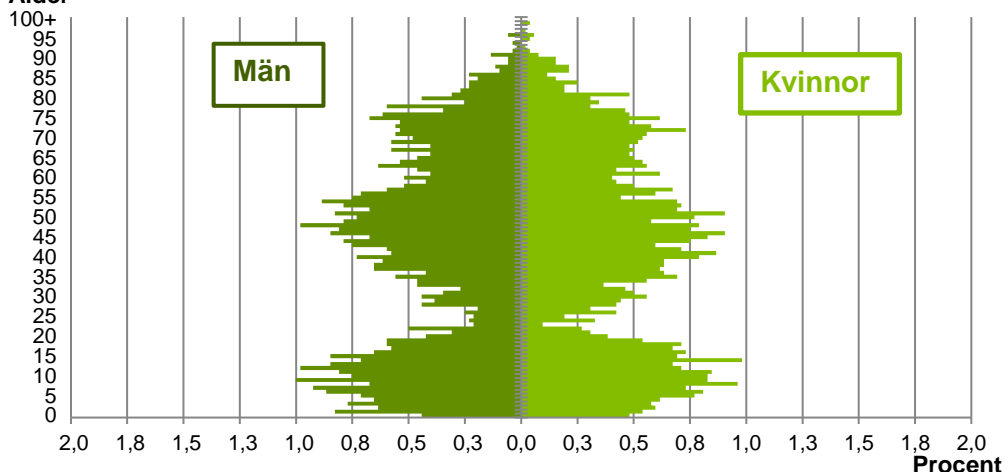
Not: Netto är skillnaden mellan in- och utflyttning

Källa: Statistiska centralbyrån om inget annat anges

Not: ... innebär att uppgift inte kan lämnas på grund av få individer

## Befolkningens köns- och åldersfördelning 2020

Ålder



**40,5**  
Medelåldern  
år 2020

Antal arbetstillfällen  
inom området år 2019

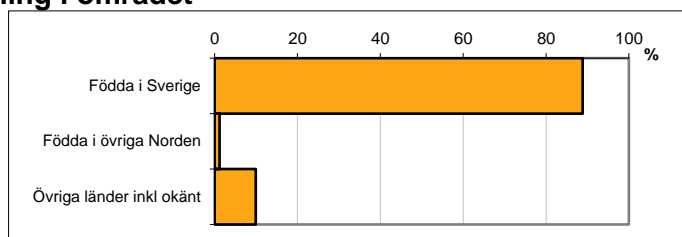
**639**

Avser 31 dec 2020

## Registrerat födelse land för folkbokförd befolkning i området

Födelse land	Antal	Andel (%)
Födda i Sverige	4 617	88,9
Födda i övriga Norden	61	1,2
Övriga länder inkl okänt	517	10,0
Total	5 195	100

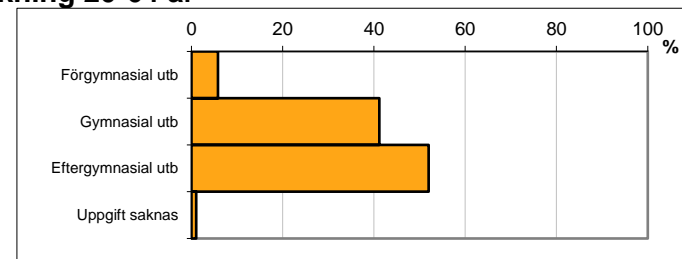
Avser 31 dec 2020



## Högsta genomförda utbildningsnivån för befolkning 20-64 år

Högsta utbildning	Antal	Andel (%)
Förgymnasial utb	152	5,8
Gymnasial utb	1 078	41,2
Eftergymnasial utb	1 362	52,0
Uppgift saknas	27	1,0
Total	2 619	100


Avser 31 dec 2020



## Antal och andel (%) av befolkning 20-64 år som förvärvsarbetar

Sysselsättning	Antal	Andel (%)
Förvärvsarbetande män	1 132	87,4
Förvärvsarbetande kvinnor	1 132	86,8
Båda könen	2 264	87,1

Avser år 2019




## Befolkningen 20-64 år efter sammanräknad förvärvsinkomst (SEK)

Kön	Antal	Median
Män	1 295	488 800
Kvinnor	1 304	381 800
Båda könen	2 599	433 300

Avser år 2019

Median för Norrköping, båda könen	320 000
-----------------------------------	---------

Förvärvsinkomst:



Summan av inkomst av tjänst och inkomst av näringsverksamhet. Den sammanräknade förvärvsinkomsten består av de sammanlagda löpande skattepliktiga inkomsterna. I sammanräknad förvärvsinkomst ingår inte inkomst av kapital.