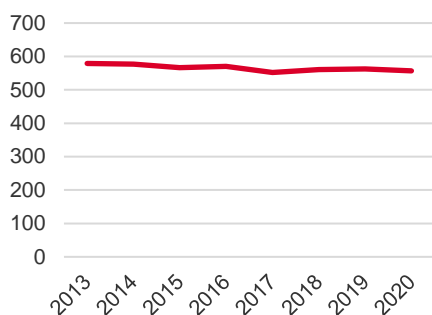


Antal boende i området 2020

557 personer

Befolkningsutveckling 2013-2020



Karta från Norrköpings kommun



Befolkning efter ålder och kön 2020

Ålder	Män	Kvinnor	Totalt	Andel (%)
0 år - 5 år	26	19	45	8,1
6 år - 15 år	58	42	100	18,0
16 år - 19 år	15	8	23	4,1
20 år - 24 år	9	6	15	2,7
25 år - 34 år	20	26	46	8,3
35 år - 54 år	79	74	153	27,5
55 år - 64 år	38	36	74	13,3
65 år - 79 år	42	37	79	14,2
80 år och äldre	9	13	22	3,9
Total folkmängd	296	261	557	100

Avser 31 dec 2020

Folkmängd år 2013-2020

År	Antal
2013	579
2014	577
2015	566
2016	570
2017	552
2018	561
2019	563
2020	557

Avser 31 dec respektive år

Antal hushåll i området

212 stycken

därunder med hemmaboende barn

44,3 %

6
nyfödda år 2020

Antal flyttningar till och från området år 2020

Till/Från	In	Ut	Netto
Övriga områden inom Norrköping	13	25	-12
Övriga Sverige	27	26	1
Utlandet	0	0	0
Summa	40	51	-11

Not: Netto är skillnaden mellan in- och utflyttning

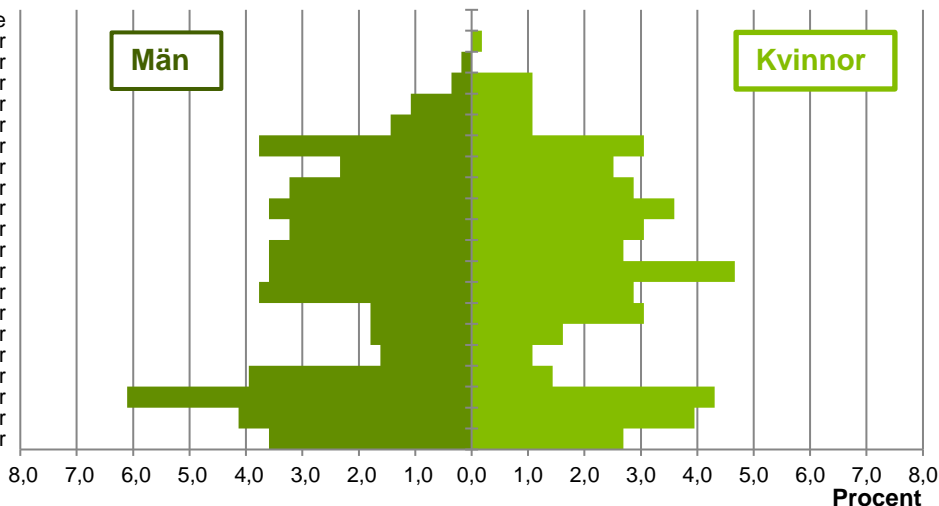
Antal arbetstillfällen
inom området år 2019

112

Befolkningens köns- och åldersfördelning 2020

Ålder

100 år och äldre
95-99 år
90-94 år
85-89 år
80-84 år
75-79 år
70-74 år
65-69 år
60-64 år
55-59 år
50-54 år
45-49 år
40-44 år
35-39 år
30-34 år
25-29 år
20-24 år
15-19 år
10-14 år
5-9 år
0-4 år



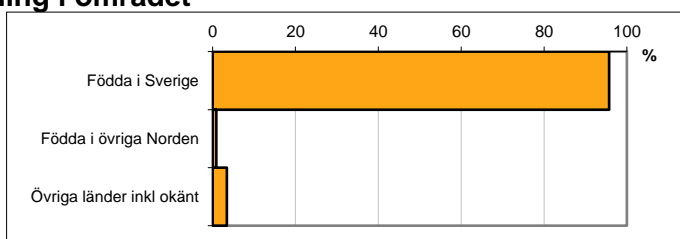
39,4
Medelåldern
år 2020

Avser 31 dec 2020

Registrerat födelseland för folkbokförd befolkning i området

Födelseland	Antal	Andel (%)
Födda i Sverige	533	95,7
Födda i övriga Norden	5	0,9
Övriga länder inkl okänt	19	3,4
Total	557	100

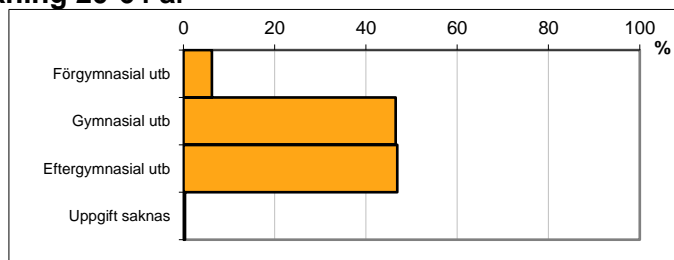
Avser 31 dec 2020



Högsta genomförda utbildningsnivån för befolkning 20-64 år

Högsta utbildning	Antal	Andel (%)
Förgymnasial utb	18	6,3
Gymnasial utb	134	46,5
Eftergymnasial utb	135	46,9
Uppgift saknas	1	0,3
Total	288	100

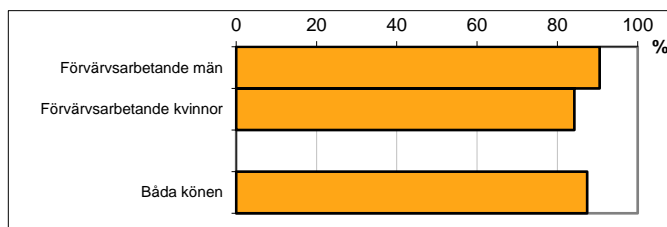
Avser 31 dec 2020



Antal och andel (%) av befolkning 20-64 år som förvärsarbetar

Sysselsättning	Antal	Andel (%)
Förvärsarbetande män	134	90,5
Förvärsarbetande kvinnor	123	84,2
Båda könen	257	87,4

Avser år 2019



Befolkningen 20-64 år efter sammanräknad förvärsinkomst (SEK)


Kön	Antal	Median
Män	148	446 400
Kvinnor	146	330 000
Båda könen	294	398 000

Avser år 2019

Median för Norrköping, båda könen

320 000

Förvärsinkomst:



Summan av inkomst av tjänst och inkomst av näringsverksamhet. Den sammanräknade förvärsinkomsten består av de sammanlagda löpande skattepliktiga inkomsterna. I sammanräknad förvärsinkomst ingår inte inkomst av kapital.