

Karta från Norrköpings kommun

**Antal boende i området 2020 2 439 personer**

**33 nyfödda år 2020**

### Befolkning efter ålder och kön 2020

### Folkmängd 2013-2020

Ålder	Män	Kvinnor	Totalt	Andel (%)
0 år - 5 år	75	79	154	6,3
6 år - 15 år	123	107	230	9,4
16 år - 19 år	53	37	90	3,7
20 år - 24 år	90	86	176	7,2
25 år - 34 år	178	194	372	15,3
35 år - 54 år	280	306	586	24,0
55 år - 64 år	129	149	278	11,4
65 år - 79 år	176	218	394	16,2
80 år och äldre	69	90	159	6,5
<b>Total folkmängd</b>	<b>1 173</b>	<b>1 266</b>	<b>2 439</b>	<b>100</b>

År	Antal
2013	2 031
2014	2 024
2015	2 046
2016	2 364
2017	2 306
2018	2 300
2019	2 367
2020	2 439

Avser 31 dec respektive år

Avser 31 dec 2020

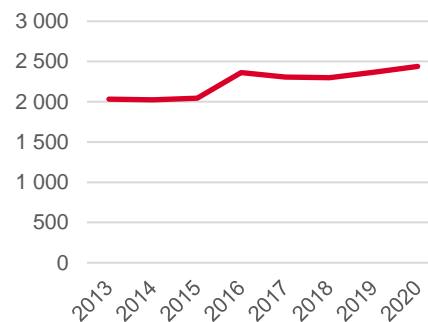
**Antal hushåll i området 1 239 stycken**  
därav med hemmaboende barn 27,2 %

### Antal flyttningar till och från området år 2020

Till/Från	In	Ut	Netto
Övriga områden inom Norrköping	421	346	75
Övriga Sverige	139	136	3
Utlandet	8	35	-27
<b>Summa</b>	<b>568</b>	<b>517</b>	<b>51</b>

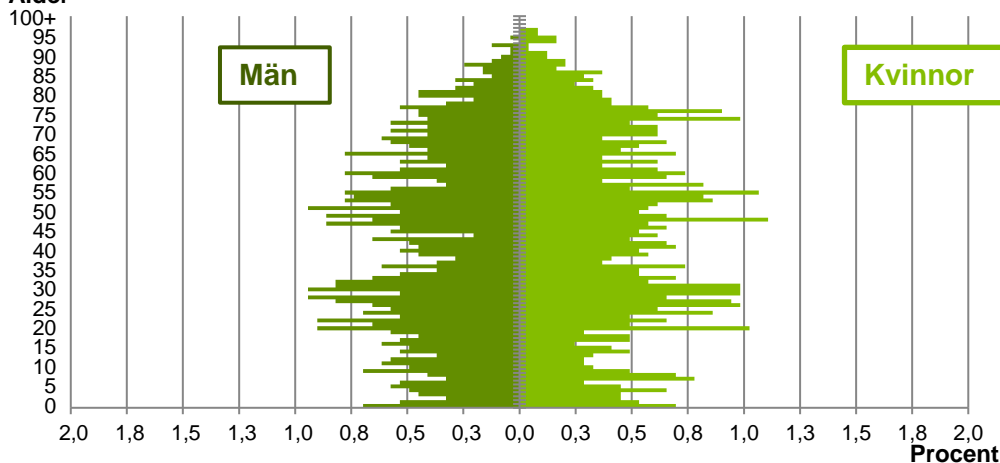
Not: Netto är skillnaden mellan in- och utflyttning

### Befolkningsutveckling 2013-2020



## Befolkningens köns- och åldersfördelning 2020

Ålder



**42,6**  
Medelåldern  
år 2020

Antal arbetstillfällen  
inom området år 2019

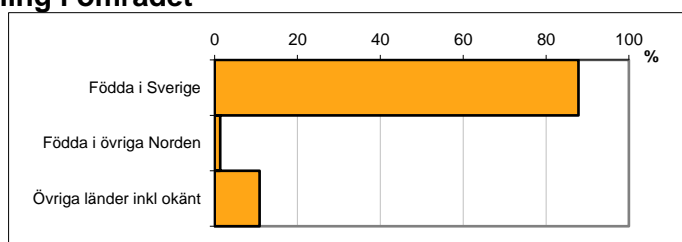
**2 037**

Avser 31 dec 2020

## Registrerat födelseland för folkbokförd befolkning i området

Födelseland	Antal	Andel (%)
Födda i Sverige	2 143	87,9
Födda i övriga Norden	32	1,3
Övriga länder inkl okänt	264	10,8
Total	2 439	100

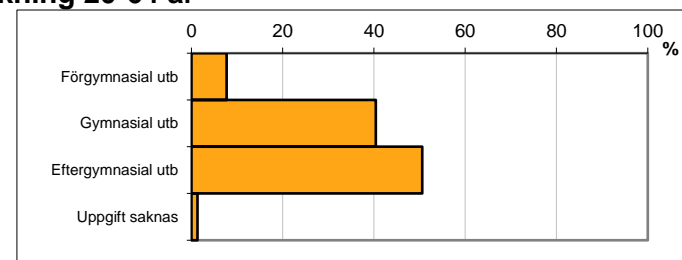
Avser 31 dec 2020



## Högsta genomförda utbildningsnivån för befolkning 20-64 år

Högsta utbildning	Antal	Andel (%)
Förgymnasial utb	109	7,7
Gymnasial utb	570	40,4
Eftergymnasial utb	714	50,6
Uppgift saknas	19	1,3
Total	1 412	100

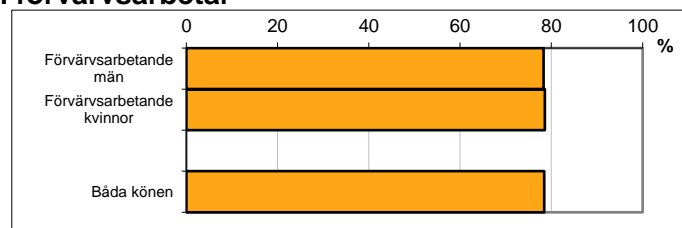
Avser 31 dec 2020



## Antal och andel (%) av befolkning 20-64 år som förvärsarbetar

Sysselsättning	Antal	Andel (%)
Förvärsarbetande män	515	78,3
Förvärsarbetande kvinnor	564	78,6
Båda könen	1 079	78,4

Avser år 2019



## Befolkningen 20-64 år efter sammanräknad förvärsinkomst (SEK)


Kön	Antal	Median
Män	658	366 500
Kvinnor	718	331 000
Båda könen	1 376	346 600

Avser år 2019

Median för Norrköping, båda könen

320 000

Förvärsinkomst:



Summan av inkomst av tjänst och inkomst av näringsverksamhet. Den sammanräknade förvärsinkomsten består av de sammanlagda löpande skattepliktiga inkomsterna. I sammanräknad förvärsinkomst ingår inte inkomst av kapital.