



Karta från Norrköpings kommun

Antal boende i området 2020 **4 443 personer**

40 nyfödda år 2020

Befolkning efter ålder och kön 2020

Ålder	Män	Kvinnor	Totalt	Andel (%)
0 år - 5 år	154	163	317	7,1
6 år - 15 år	373	358	731	16,5
16 år - 19 år	111	123	234	5,3
20 år - 24 år	73	44	117	2,6
25 år - 34 år	147	167	314	7,1
35 år - 54 år	638	633	1 271	28,6
55 år - 64 år	263	246	509	11,5
65 år - 79 år	354	386	740	16,7
80 år och äldre	90	120	210	4,7
Total folkmängd	2 203	2 240	4 443	100

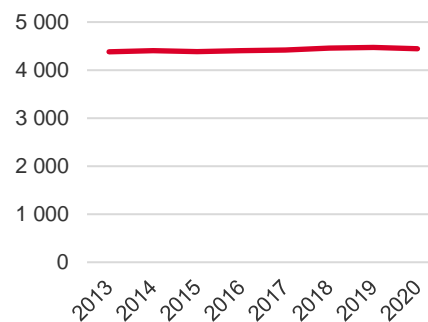
Avser 31 dec 2020

Folkmängd 2013-2020

	Antal
2013	4 381
2014	4 404
2015	4 386
2016	4 402
2017	4 415
2018	4 458
2019	4 472
2020	4 443

Avser 31 dec respektive år

Befolkningsutveckling 2013-2020



Antal hushåll i området

1 760 stycken

därav med hemmaboende barn

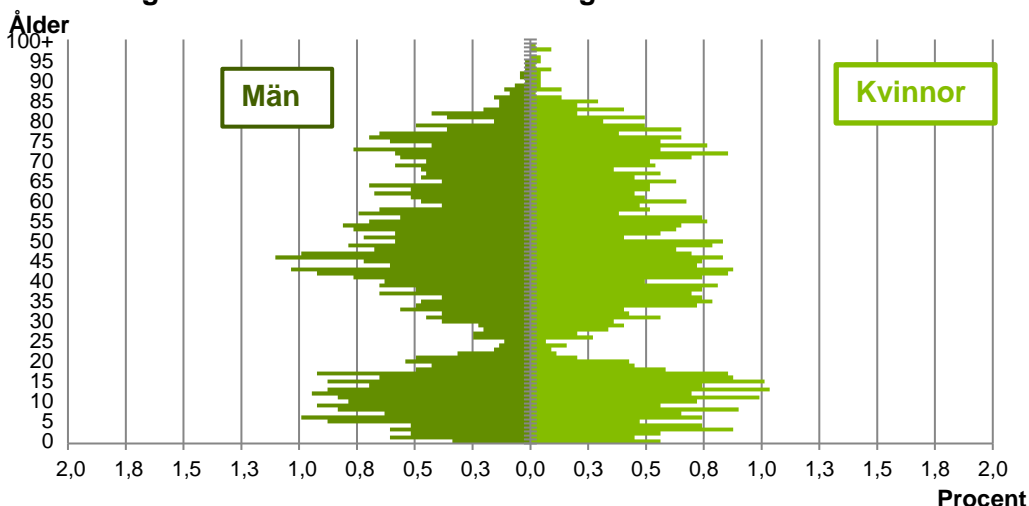
43,2 %

Antal flyttningar till och från området år 2020

Till/Från	In	Ut	Netto
Övriga områden inom Norrköping	151	172	-21
Övriga Sverige	52
Utlandet	6
Summa	209	234	-25

Not: Netto är skillnaden mellan in- och utflyttning

Befolkningens köns- och åldersfördelning 2020



41,2
Medelåldern
år 2020

Antal arbetstillfällen
inom området år 2019

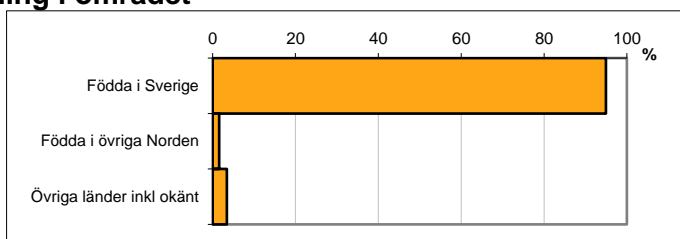
753

Avser 31 dec 2020

Registrerat födelseland för folkbokförd befolkning i området

Födelseland	Antal	Andel (%)
Födda i Sverige	4 219	95,0
Födda i övriga Norden	70	1,6
Övriga länder inkl okänt	154	3,5
Total	4 443	100

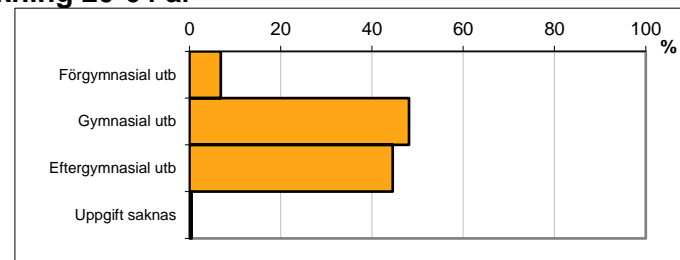
Avser 31 dec 2020



Högsta genomförda utbildningsnivån för befolkning 20-64 år

Högsta utbildning	Antal	Andel (%)
Förgymnasial utb	152	6,9
Gymnasial utb	1 064	48,1
Eftergymnasial utb	984	44,5
Uppgift saknas	11	0,5
Total	2 211	100

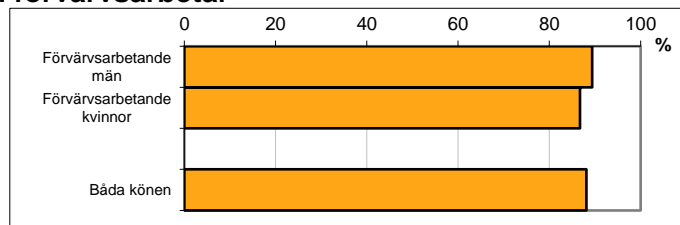
Avser 31 dec 2020



Antal och andel (%) av befolkning 20-64 år som förvärsarbetar

Sysselsättning	Antal	Andel (%)
Förvärsarbetande män	1 000	89,4
Förvärsarbetande kvinnor	955	86,7
Båda könen	1 955	88,1

Avser år 2019



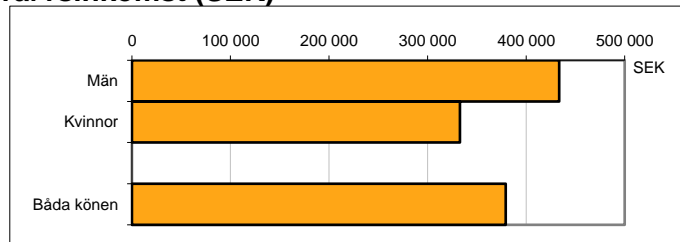
Befolkningen 20-64 år efter sammanräknad förvärsinkomst (SEK)

Kön	Antal	Median
Män	1 118	433 700
Kvinnor	1 101	332 800
Båda könen	2 219	379 400

Avser år 2019

Median för Norrköping, båda könen 320 000

Förvärsinkomst:



Summan av inkomst av tjänst och inkomst av näringsverksamhet. Den sammanräknade förvärsinkomsten består av de sammanlagda löpande skattepliktiga inkomsterna. I sammanräknad förvärsinkomst ingår inte inkomst av kapital.