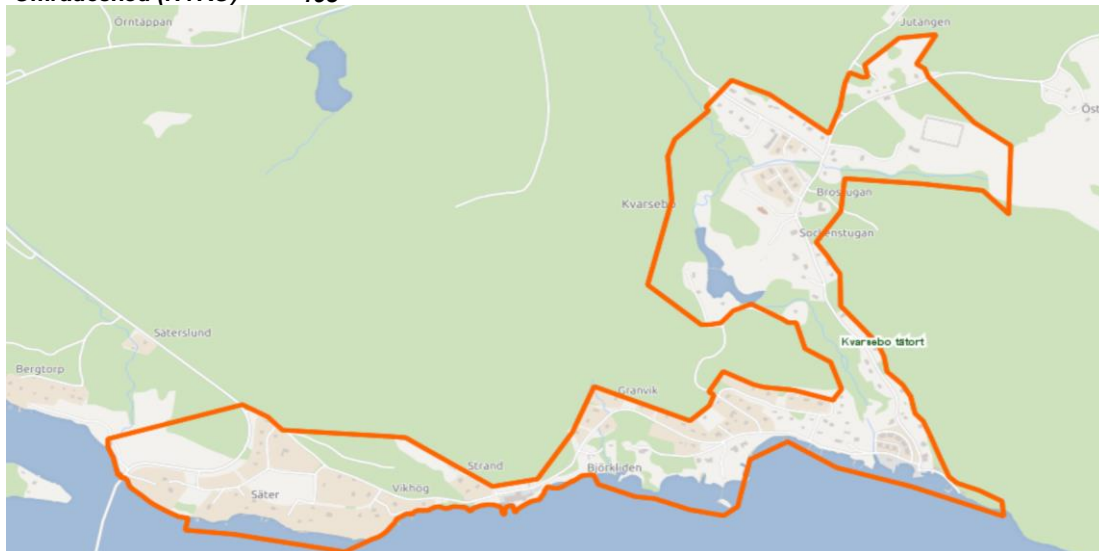
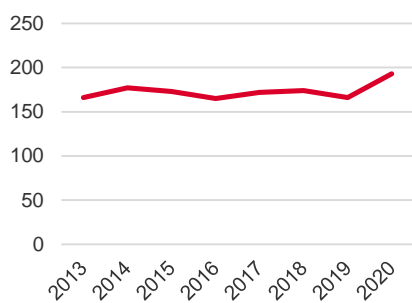


Områdeskod (NYKO) 193

Karta från
Norrköpings
kommun

Befolkningsutveckling 2013-2020

Under 2020 reviderades den geografiska indelningen för området.
Läs mer på sidan 3.

Antal boende i området 2020

193 personer

...
nyfödda år 2020

Befolkning efter ålder och kön 2020

Ålder	Män	Kvinnor	Totalt	Andel (%)
0 år - 5 år	9	4,7
6 år - 15 år	12	6,2
16 år - 19 år
20 år - 24 år
25 år - 34 år	12	6,2
35 år - 54 år	22	18	40	20,7
55 år - 64 år	18	12	30	15,5
65 år - 79 år	32	30	62	32,1
80 år och äldre	11	7	18	9,3
Total folkmängd	100	93	193	100

Avser 31 dec 2020

Folkmängd 2013-2020

År	Antal
2013	166
2014	177
2015	173
2016	165
2017	172
2018	174
2019	166
2020	193

Avser 31 dec respektive år

Not: År 2020 utökades den geografiska gränsen för området, vilket påverkade befolkningsstatistiken.

Antal Hushåll i området

därav med hemmaboende barn

94 stycken

23,4 %

Antal flyttningar till och från området år 2020

Till/Från	In	Ut	Netto
Övriga områden inom Norrköping	16	12	4
Övriga Sverige	6	6	0
Utlandet	0	0	0
Summa	22	18	4

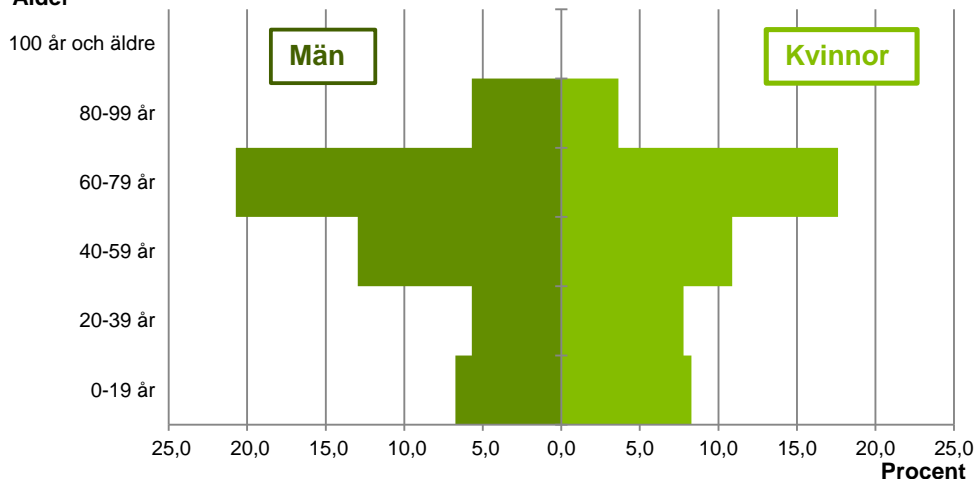
Not: Netto är skillnaden mellan in- och utflyttning

Antal arbetstillfällen
inom området år 2019

21

Befolkningens köns- och åldersfördelning 2020

Ålder



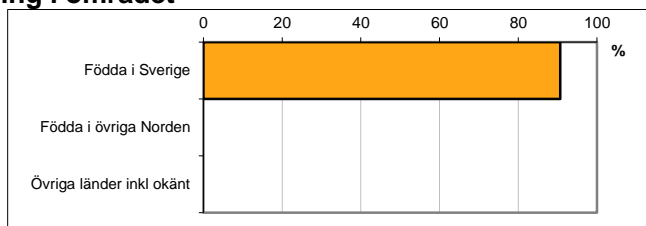
52,9
Medelåldern
år 2020

Avser 31 dec 2020

Registrerat födelseland för folkbokförd befolkning i området

Födelseland	Antal	Andel (%)
Födda i Sverige	175	90,7
Födda i övriga Norden
Övriga länder inkl okänt
Total	193	100

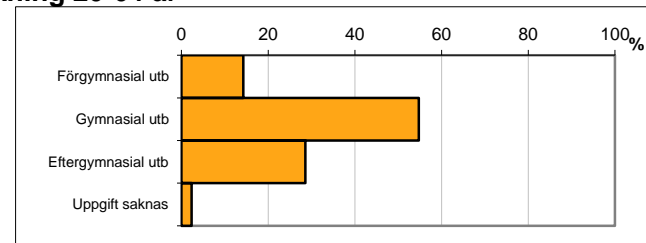
Avser 31 dec 2020



Högsta genomförda utbildningsnivån för befolkning 20-64 år

Högsta utbildning	Antal	Andel (%)
Förgymnasial utb	12	14,3
Gymnasial utb	46	54,8
Eftergymnasial utb	24	28,6
Uppgift saknas	2	2,4
Total	84	100

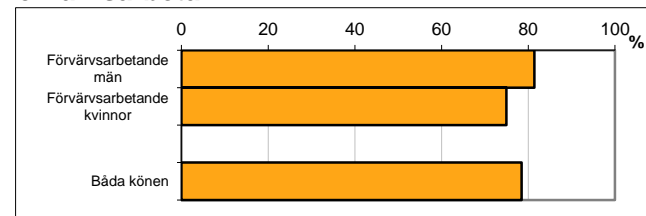
Avser 31 dec 2020



Antal och andel (%) av befolkning 20-64 år som förvärvsarbetar

Sysselsättning	Antal	Andel (%)
Förvärvsarbetande män	35	81,4
Förvärvsarbetande kvinnor	27	75,0
Båda könen	62	78,5

Avser år 2019



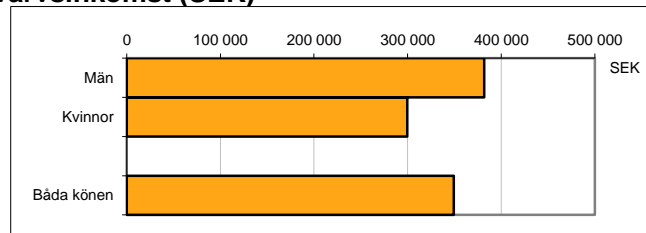
Befolkningen 20-64 år efter sammanräknad förvärvsinkomst (SEK)

Kön	Antal	Median
Män	43	381 800
Kvinnor	36	299 600
Båda könen	79	349 400

Avser år 2019

Median för Norrköping, båda könen 320 000

Förvärvsinkomst:



Summan av inkomst av tjänst och inkomst av näringsverksamhet. Den sammanräknade förvärvsinkomsten består av de sammanlagda löpande skattepliktiga inkomsterna. I sammanräknad förvärvsinkomst ingår inte inkomst av kapital.

Förändringar i områdesindelningarna

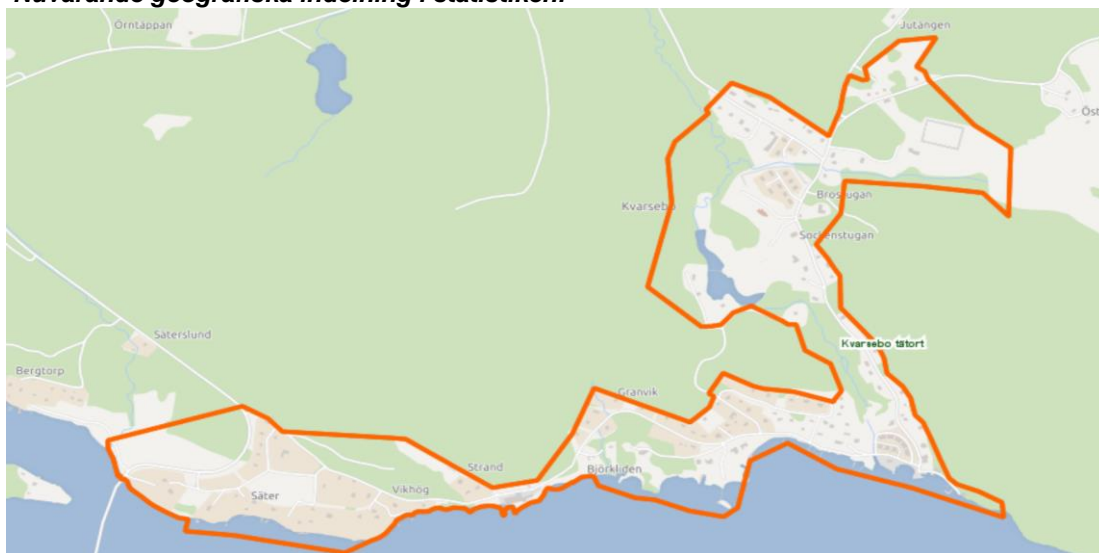
Områdesindelningarna är tänkta att hålla över lång tid så att man kan följa utvecklingen i ett område. Indelningarna följs dock upp och det kan ske vissa revideringar. Den främsta anledningen för revidering är att det har byggts nya bostäder som påverkar områdets geografi.

Förändringarna av den geografiska indelningen syns mer eller mindre tydligt i befolkningsstatistiken.

Under 2020 skedde en förändring av indelningen av Kvarsebo tätort. I statistiken har Kvarsebo en befolkningstillväxt mellan år 2019 och år 2020 på 33 personer. Denna tillväxt beror till viss del på den förändrade geografiska indelningen.

Kartorna nedan visar nuvarande områdesindelningen av Kvarsebo tätort samt indelningen fram till år 2019.

Nuvarande geografiska indelning i statistiken:



Tidigare geografiska indelning i statistiken:

