

Antal boende i området 2020 **4 074 personer**

Karta från Norrköpings kommun

Befolkning efter ålder och kön 2020

Folkmängd 2013-2020

| Ålder | Män | Kvinnor | Totalt | Andel (%) |
|-----------------|-------|---------|--------|-----------|
| 0 år - 5 år | 93 | 107 | 200 | 4,9 |
| 6 år - 15 år | 115 | 114 | 229 | 5,6 |
| 16 år - 19 år | 48 | 58 | 106 | 2,6 |
| 20 år - 24 år | 164 | 201 | 365 | 9,0 |
| 25 år - 34 år | 513 | 430 | 943 | 23,1 |
| 35 år - 54 år | 460 | 434 | 894 | 21,9 |
| 55 år - 64 år | 234 | 261 | 495 | 12,2 |
| 65 år - 79 år | 243 | 383 | 626 | 15,4 |
| 80 år och äldre | 65 | 151 | 216 | 5,3 |
| Total folkmängd | 1 935 | 2 139 | 4 074 | 100 |

| År | Antal |
|------|-------|
| 2013 | 3 983 |
| 2014 | 3 971 |
| 2015 | 4 071 |
| 2016 | 4 120 |
| 2017 | 4 134 |
| 2018 | 4 097 |
| 2019 | 4 094 |
| 2020 | 4 074 |

Avser 31 dec respektive år

Avser 31 dec 2020

Antal hushåll i området **2 546 stycken**

därav med hemmaboende barn

15,8 %

51
nyfödda år 2020

Antal flyttningar till och från området år 2020

| Till/Från | In | Ut | Netto |
|--------------------------------|-----|-----|-------|
| Övriga områden inom Norrköping | 546 | 572 | -26 |
| Övriga Sverige | 228 | 244 | -16 |
| Utlandet | 15 | 8 | 7 |
| Summa | 789 | 824 | -35 |

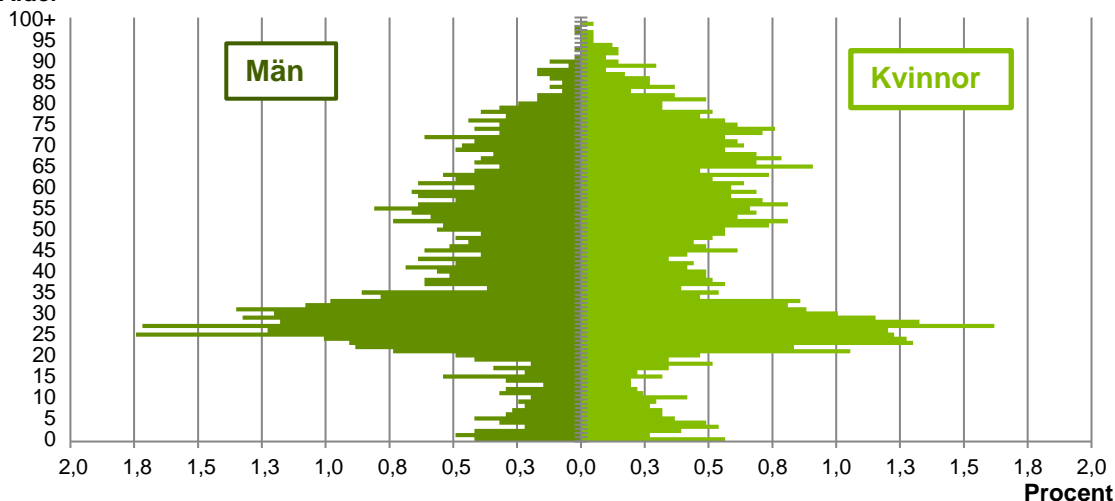
Not: Netto är skillnaden mellan in- och utflyttning

Antal arbetstillfällen
inom området år 2019

422

Befolkningens köns- och åldersfördelning 2020

Ålder

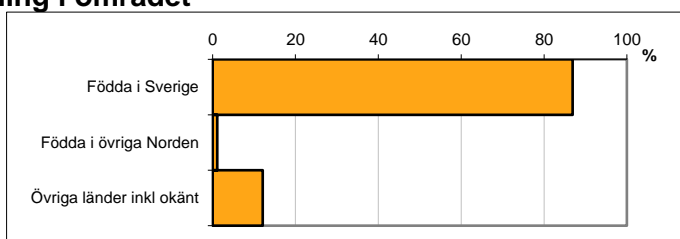


Avser 31 dec 2020

Registrerat födelseland för folkbokförd befolkning i området

| Födelseland | Antal | Andel (%) |
|--------------------------|-------|-----------|
| Födda i Sverige | 3 539 | 86,9 |
| Födda i övriga Norden | 44 | 1,1 |
| Övriga länder inkl okänt | 491 | 12,1 |
| Total | 4 074 | 100 |

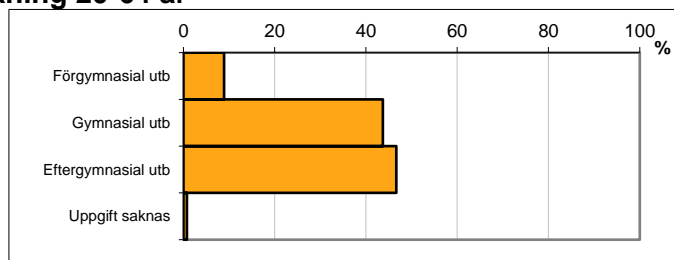
Avser 31 dec 2020



Högsta genomförda utbildningsnivån för befolkning 20-64 år

| Högsta utbildning | Antal | Andel (%) |
|--------------------|-------|-----------|
| Förgymnasial utb | 240 | 8,9 |
| Gymnasial utb | 1 178 | 43,7 |
| Eftergymnasial utb | 1 258 | 46,6 |
| Uppgift saknas | 21 | 0,8 |
| Total | 2 697 | 100 |

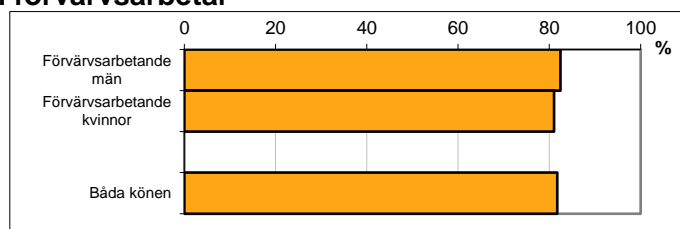
Avser 31 dec 2020



Antal och andel (%) av befolkning 20-64 år som förvärsarbetar

| Sysselsättning | Antal | Andel (%) |
|--------------------------|-------|-----------|
| Förvärsarbetande män | 1 116 | 82,4 |
| Förvärsarbetande kvinnor | 1 102 | 81,0 |
| Båda könen | 2 218 | 81,7 |

Avser år 2019



Befolkningen 20-64 år efter sammanräknad förvärsinkomst (SEK)

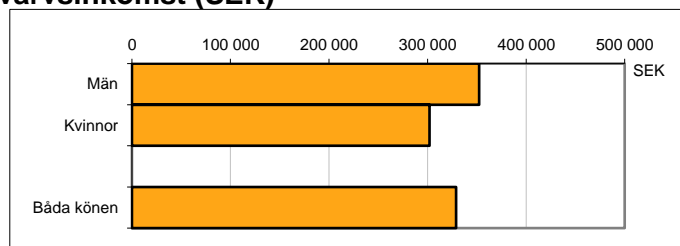
| Kön | Antal | Median |
|------------|-------|---------|
| Män | 1 355 | 352 300 |
| Kvinnor | 1 360 | 302 100 |
| Båda könen | 2 715 | 328 800 |

Avser år 2019

Median för Norrköping, båda könen

320 000

Förvärsinkomst:



Summan av inkomst av tjänst och inkomst av näringsverksamhet. Den sammanräknade förvärsinkomsten består av de sammanlagda löpande skattepliktiga inkomsterna. I sammanräknad förvärsinkomst ingår inte inkomst av kapital.