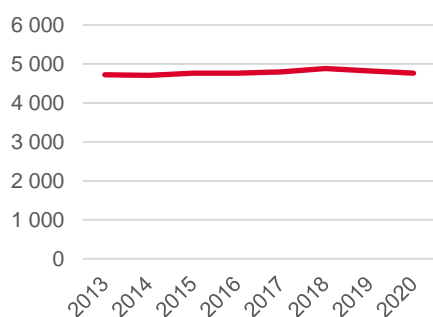


Områdeskod (NYKO) 422

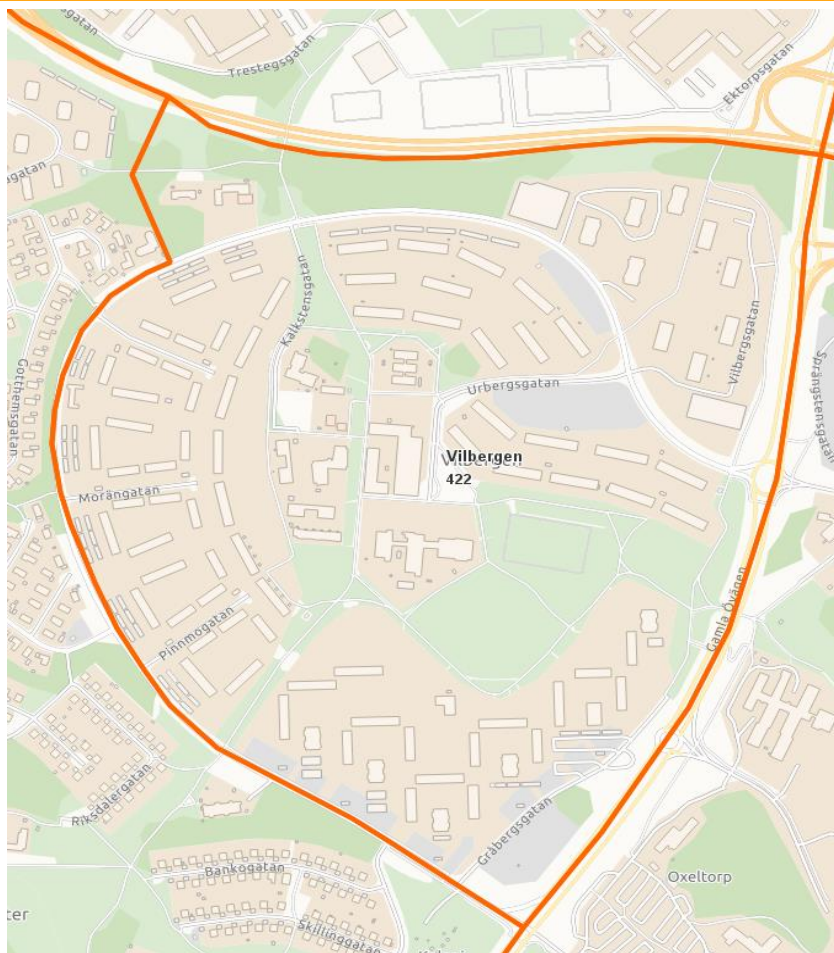
Antal boende i området 2020

4 761 personer

Befolkningsutveckling 2013-2020



Karta från Norrköpings kommun



Befolkning efter ålder och kön 2020

Ålder	Män	Kvinnor	Totalt	Andel (%)
0 år - 5 år	189	145	334	7,0
6 år - 15 år	188	180	368	7,7
16 år - 19 år	59	52	111	2,3
20 år - 24 år	101	89	190	4,0
25 år - 34 år	344	306	650	13,7
35 år - 54 år	444	442	886	18,6
55 år - 64 år	255	279	534	11,2
65 år - 79 år	457	639	1 096	23,0
80 år och äldre	228	364	592	12,4
Total folkmängd	2 265	2 496	4 761	100

Avser 31 dec 2020

Folkmängd år 2013-2020

År	Antal
2013	4 723
2014	4 709
2015	4 763
2016	4 761
2017	4 801
2018	4 884
2019	4 822
2020	4 761

Avser 31 dec respektive år

Antal hushåll i området

2 649 stycken

därav med hemmaboende barn

22,0 %

67

nyfödda år 2020

Antal flyttningar till och från området år 2020

Till/Från	In	Ut	Netto
Övriga områden inom Norrköping	395	420	-25
Övriga Sverige
Utlandet
Summa	504	553	-49

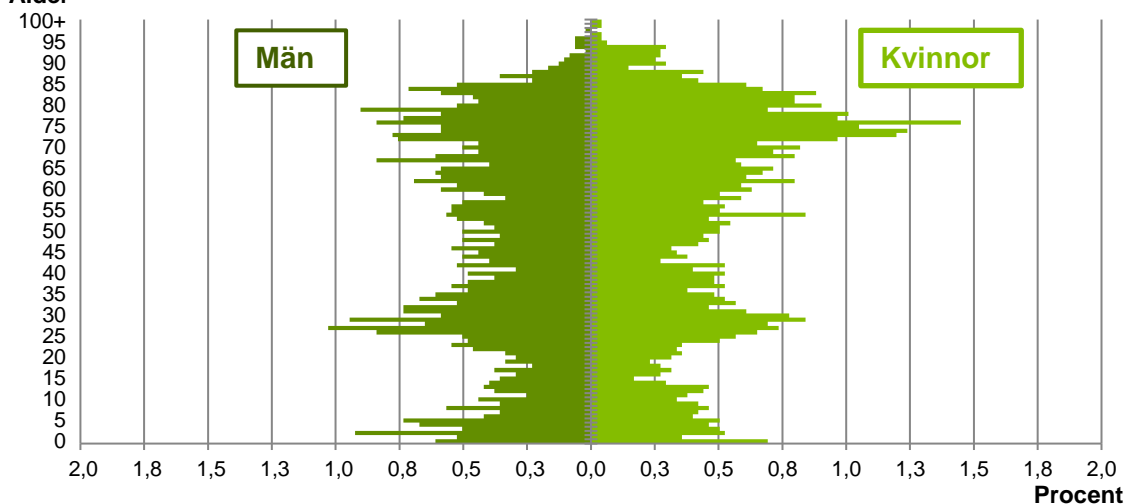
Not: Netto är skillnaden mellan in- och utflyttning

Antal arbetstillfällen
inom området år 2019

371

Befolkningens köns- och åldersfördelning 2020

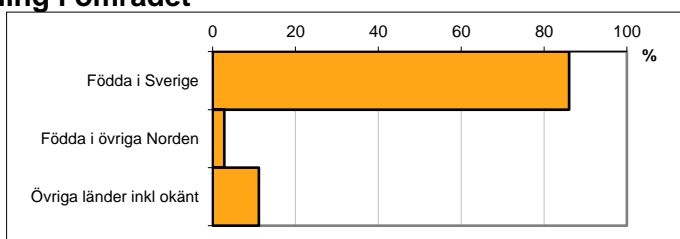
Ålder



Registrerat födelseland för folkbokförd befolkning i området

Födelseland	Antal	Andel (%)
Födda i Sverige	4 096	86,0
Födda i övriga Norden	134	2,8
Övriga länder inkl okänt	531	11,2
Total	4 761	100

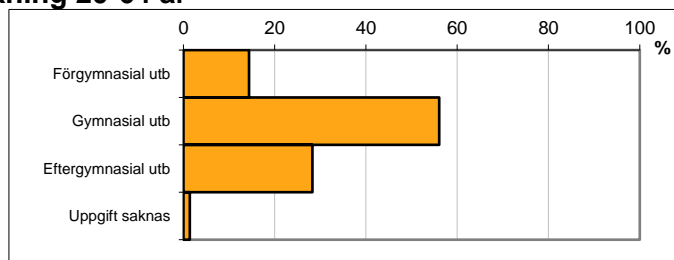
Avser 31 dec 2020



Högsta genomförda utbildningsnivån för befolkning 20-64 år

Högsta utbildning	Antal	Andel (%)
Förgymnasial utb	324	14,3
Gymnasial utb	1 266	56,0
Eftergymnasial utb	639	28,3
Uppgift saknas	31	1,4
Total	2 260	100

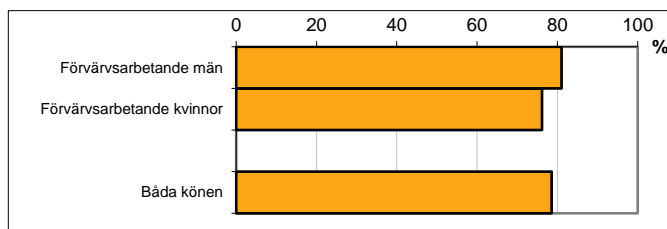
Avser 31 dec 2020



Antal och andel (%) av befolkning 20-64 år som förvärvsarbetar

Sysselsättning	Antal	Andel (%)
Förvärvsarbetande män	936	81,0
Förvärvsarbetande kvinnor	870	76,2
Båda könen	1 806	78,6

Avser år 2019



Befolkningen 20-64 år efter sammanräknad förvärvsinkomst (SEK)

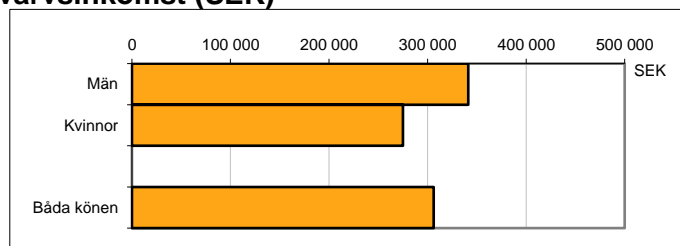
Kön	Antal	Median
Män	1 156	341 300
Kvinnor	1 141	274 900
Båda könen	2 297	306 300

Avser år 2019

Median för Norrköping, båda könen

320 000

Förvärvsinkomst:



Summan av inkomst av tjänst och inkomst av näringsverksamhet. Den sammanräknade förvärvsinkomsten består av de sammanlagda löpande skattepliktiga inkomsterna. I sammanräknad förvärvsinkomst ingår inte inkomst av kapital.