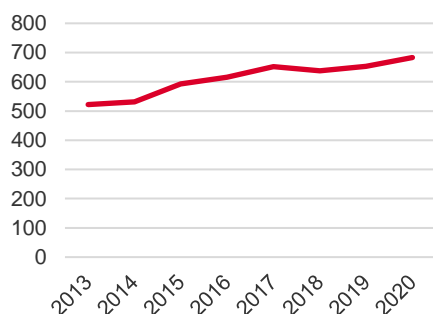


Antal boende i området 2020

683 personer

Befolkningsutveckling 2013-2020



Karta från Norrköpings kommun



Befolkning efter ålder och kön 2020

Ålder	Män	Kvinnor	Totalt	Andel (%)
0 år - 5 år	21	24	45	6,6
6 år - 15 år	37	42	79	11,6
16 år - 19 år	13	8	21	3,1
20 år - 24 år	17	12	29	4,2
25 år - 34 år	39	45	84	12,3
35 år - 54 år	100	94	194	28,4
55 år - 64 år	54	44	98	14,3
65 år - 79 år	64	50	114	16,7
80 år och äldre	8	11	19	2,8
Total folkmängd	353	330	683	100

Avser 31 dec 2020

Folkmängd 2013-2020

År	Antal
2013	522
2014	531
2015	593
2016	616
2017	652
2018	638
2019	653
2020	683

Avser 31 dec respektive år

Antal hushåll i området

274 stycken

därav med hemmaboende barn

38,3 %

8
nyfödda år 2020

Antal flyttningar till och från området år 2020

Till/Från	In	Ut	Netto
Övriga områden inom Norrköping	49	21	28
Övriga Sverige
Utlandet
Summa	66	40	26

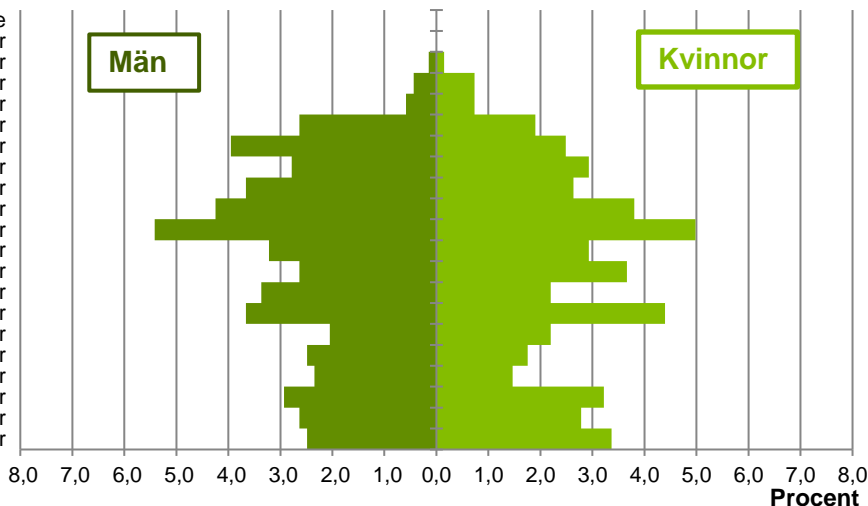
Not: Netto är skillnaden mellan in- och utflyttning

Antal arbetstillfällen
inom området år 2019**98**

Befolkningens köns- och åldersfördelning 2020

Ålder

100 år och äldre
95-99 år
90-94 år
85-89 år
80-84 år
75-79 år
70-74 år
65-69 år
60-64 år
55-59 år
50-54 år
45-49 år
40-44 år
35-39 år
30-34 år
25-29 år
20-24 år
15-19 år
10-14 år
5-9 år
0-4 år



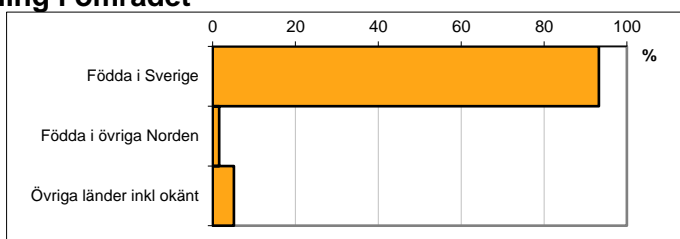
42,4
Medelåldern
år 2020

Avser 31 dec 2020

Registrerat födelseland för folkbokförd befolkning i området

Födelseland	Antal	Andel (%)
Födda i Sverige	637	93,3
Födda i övriga Norden	11	1,6
Övriga länder inkl okänt	35	5,1
Total	683	100

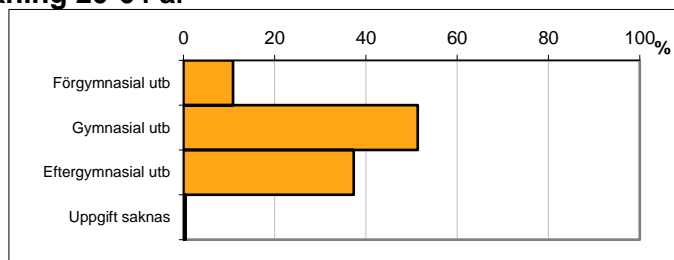
Avser 31 dec 2020



Högsta genomförda utbildningsnivån för befolkning 20-64 år

Högsta utbildning	Antal	Andel (%)
Förgymnasial utb	44	10,9
Gymnasial utb	208	51,4
Eftergymnasial utb	151	37,3
Uppgift saknas	2	0,5
Total	405	100

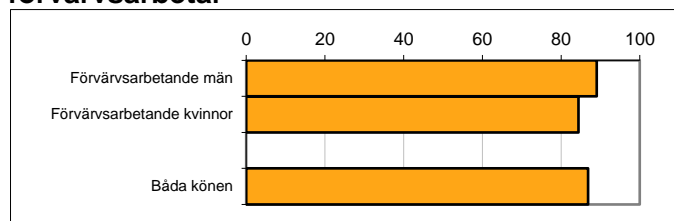
Avser 31 dec 2020



Antal och andel (%) av befolkning 20-64 år som förvärsarbetar

Sysselsättning	Antal	Andel (%)
Förvärsarbetande män	180	89,1
Förvärsarbetande kvinnor	157	84,4
Båda könen	337	86,9

Avser år 2019



Befolkningen 20-64 år efter sammanräknad förvärsinkomst (SEK)

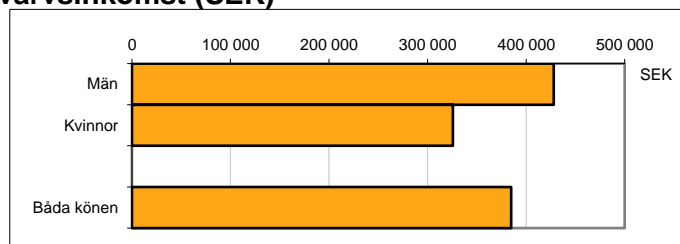
Kön	Antal	Median
Män	202	427 900
Kvinnor	186	325 600
Båda könen	388	384 800

Avser år 2019

Median för Norrköping, båda könen

320 000

Förvärsinkomst:



Summan av inkomst av tjänst och inkomst av näringsverksamhet. Den sammanräknade förvärsinkomsten består av de sammanlagda löpande skattepliktiga inkomsterna. I sammanräknad förvärsinkomst ingår inte inkomst av kapital.