

Områdeskod (NYKO) 425



Antal boende i området 2020

369 personer

Stadsdelen Björkalund bildades år 2016, då en del av området Öbonäs Kårtorp omvandlades.

Det har skett en hel del nybyggnation i området och det förväntas byggas ytterligare kommande år .

Karta från Norrköpings kommun

Befolkning efter ålder och kön 2020

Ålder	Män	Kvinnor	Totalt	Andel (%)
0 år - 5 år	21	21	41	11,1
6 år - 15 år	26	19	45	12,2
16 år - 19 år	7	8	15	4,1
20 år - 24 år	7	5	12	3,3
25 år - 34 år	23	31	54	14,6
35 år - 54 år	51	43	94	25,5
55 år - 64 år	9	11	20	5,4
65 år - 79 år	27	36	63	17,1
80 år och äldre	11	14	25	6,8
Total folkmängd	182	187	369	100

Avser 31 dec 2020

Folkmängd 2013-2020

	Antal
2013	...
2014	...
2015	...
2016	162
2017	161
2018	222
2019	362
2020	369

Avser 31 dec respektive år

Not: Stadsdelen bildades år 2016.

Antal hushåll i området

därav med hemmaboende barn

153 stycken

37,3 %

5

nyfödda år 2020

Antal flyttningar till och från området år 2020

Till/Från	In	Ut	Netto
Övriga områden inom Norrköping	36	31	5
Övriga Sverige
Utlandet
Summa	50	47	3

Not: Netto är skillnaden mellan in- och utflyttning

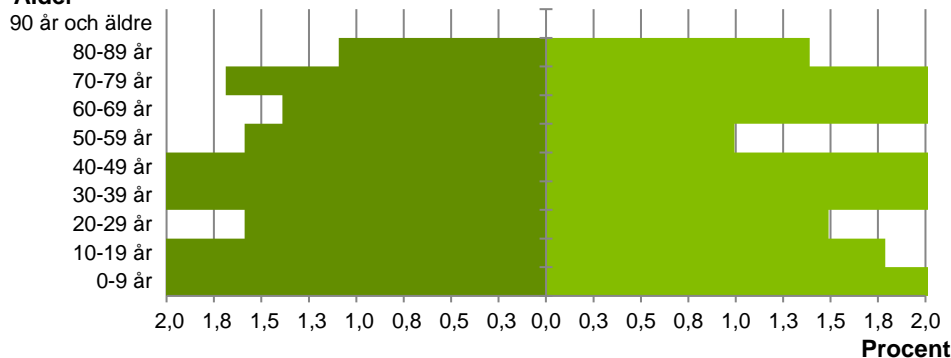
Antal arbetstillfällen
inom området år 2019**20**

Källa: Statistiska centralbyrån om inget annat anges

Not: ... innebär att uppgift inte kan lämnas på grund av få individer

Befolkningens köns- och åldersfördelning 2020

Ålder

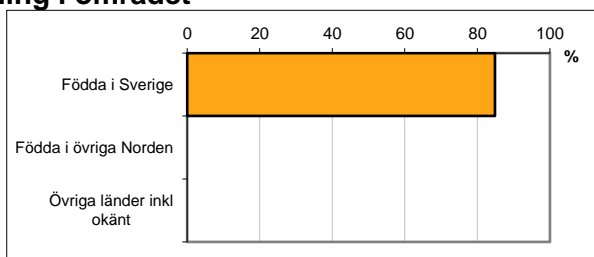


39,6
Medelåldern
år 2020

Registrerat födelse land för folkbokförd befolkning i området

Födelse land	Antal	Andel (%)
Födda i Sverige	313	84,8
Födda i övriga Norden
Övriga länder inkl okänt
Total	369	100

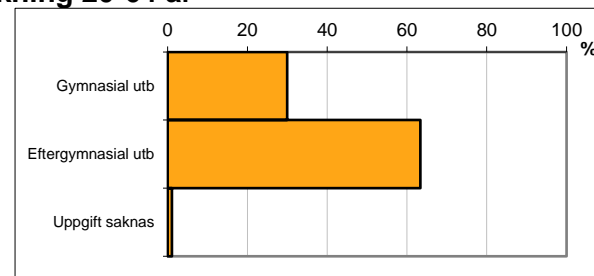
Avser 31 dec 2020



Högsta genomförda utbildningsnivån för befolkning 20-64 år

Högsta utbildning	Antal	Andel (%)
Förgymnasial utb	10	5,6
Gymnasial utb	54	30,0
Eftergymnasial utb	114	63,3
Uppgift saknas	2	1,1
Total	180	100

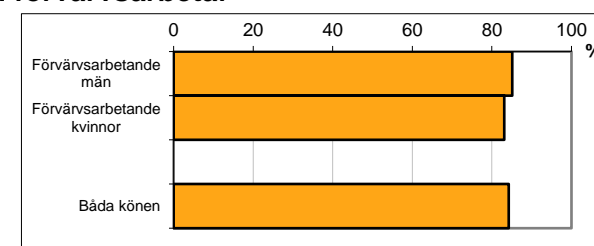
Avser 31 dec 2020



Antal och andel (%) av befolkning 20-64 år som förvärvsarbetar

Sysselsättning	Antal	Andel (%)
Förvärvsarbetande män	80	85,1
Förvärvsarbetande kvinnor	74	83,1
Båda könen	154	84,2

Avser år 2019



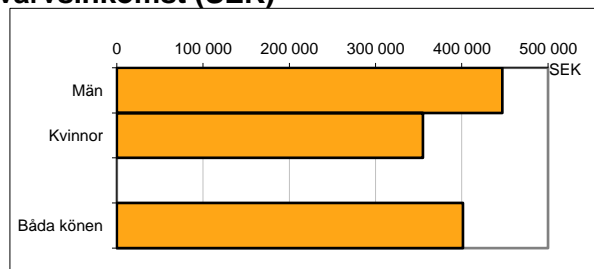
Befolkningen 20-64 år efter sammanräknad förvärvsinkomst (SEK)

Kön	Antal	Median
Män	94	447 000
Kvinnor	89	355 000
Båda könen	183	401 500

Avser år 2019

Median för Norrköping, båda könen 320 000

Förvärvsinkomst:



Summan av inkomst av tjänst och inkomst av näringsverksamhet. Den sammanräknade förvärvsinkomsten består av de sammanlagda löpande skattepliktiga inkomsterna. I sammanräknad förvärvsinkomst ingår inte inkomst av kapital.