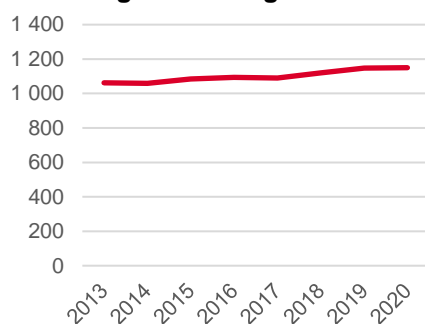


## Antal boende i området 2020

1 150 personer

## Befolkningsutveckling 2013-2020



Karta från Norrköpings kommun



## Befolkning efter ålder och kön 2020

Ålder	Män	Kvinnor	Totalt	Andel (%)
0 år - 5 år	51	45	96	8,3
6 år - 15 år	89	88	177	15,4
16 år - 19 år	30	31	61	5,3
20 år - 24 år	21	15	36	3,1
25 år - 34 år	55	61	116	10,1
35 år - 54 år	182	174	356	31,0
55 år - 64 år	72	55	127	11,0
65 år - 79 år	79	76	155	13,5
80 år och äldre	16	10	26	2,3
Total folkmängd	595	555	1 150	100

Avser 31 dec 2020

## Antal hushåll i området

437 stycken

därav med hemmaboende barn

46,7 %

## Antal flyttningar till och från området år 2020

Till/Från	In	Ut	Netto
Övriga områden inom Norrköping	71	82	-11
Övriga Sverige	31	29	2
Utlandet	0	0	0
Summa	102	111	-9

Not: Netto är skillnaden mellan in- och utflyttning

## Folkmängd år 2013-2020

År	Antal
2013	1 062
2014	1 059
2015	1 085
2016	1 093
2017	1 090
2018	1 119
2019	1 148
2020	1 150

Avser 31 dec respektive år

16

nyfödda år 2020

Antal arbetstillfällen  
inom området år 2019

627

**Befolkningens köns- och åldersfördelning 2020**

**Ålder**

100 år och äldre

95-99 år

90-94 år

85-89 år

80-84 år

75-79 år

70-74 år

65-69 år

60-64 år

55-59 år

50-54 år

45-49 år

40-44 år

35-39 år

30-34 år

25-29 år

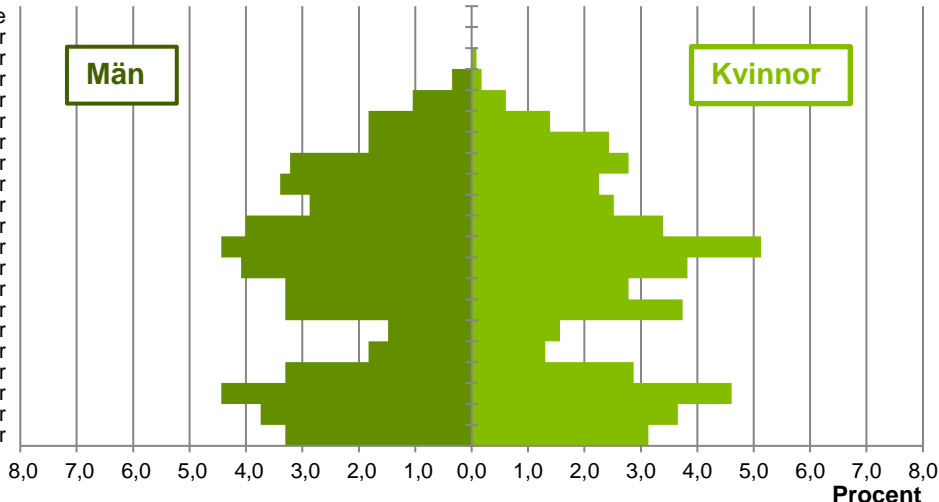
20-24 år

15-19 år

10-14 år

5-9 år

0-4 år



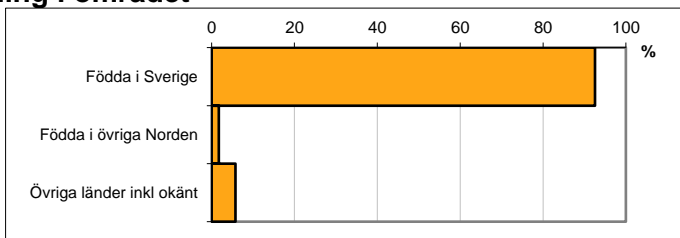
**38,4**  
Medelåldern  
år 2020

Avser 31 dec 2020

**Registrerat födelseland för folkbokförd befolkning i området**

Födelseland	Antal	Andel (%)
Födda i Sverige	1 064	92,5
Födda i övriga Norden	20	1,7
Övriga länder inkl okänt	66	5,7
Total	1 150	100

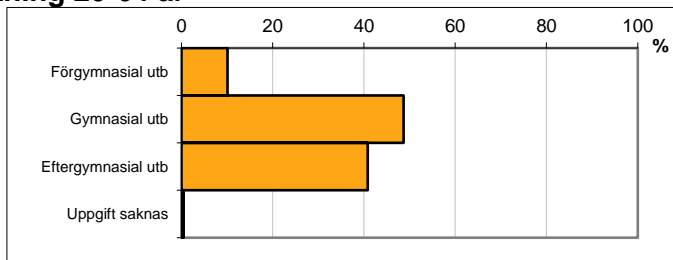
Avser 31 dec 2020



**Högsta genomförda utbildningsnivån för befolkning 20-64 år**

Högsta utbildning	Antal	Andel (%)
Förgymnasial utb	64	10,1
Gymnasial utb	309	48,7
Eftergymnasial utb	259	40,8
Uppgift saknas	3	0,5
Total	635	100

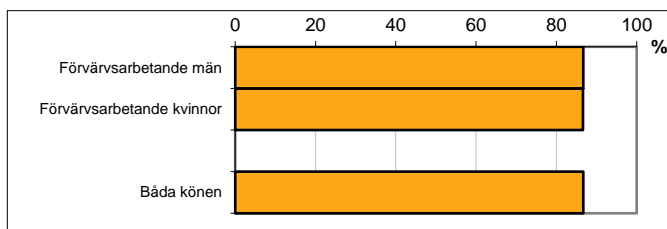
Avser 31 dec 2020



**Antal och andel (%) av befolkning 20-64 år som förvärsarbetar**

Sysselsättning	Antal	Andel (%)
Förvärsarbetande män	293	86,7
Förvärsarbetande kvinnor	272	86,6
Båda könen	565	86,7

Avser år 2019



**Befolkningen 20-64 år efter sammanräknad förvärsinkomst (SEK)**


Kön	Antal	Median
Män	338	418 200
Kvinnor	314	342 100
Båda könen	652	379 400

Avser år 2019

Median för Norrköping, båda könen

320 000

Förvärsinkomst:



Summan av inkomst av tjänst och inkomst av näringsverksamhet. Den sammanräknade förvärsinkomsten består av de sammanlagda löpande skattepliktiga inkomsterna. I sammanräknad förvärsinkomst ingår inte inkomst av kapital.