



Karta från Norrköpings kommun

## Antal boende i Norrköping 2020

143 478 personer

## Befolkning efter ålder och kön 2020

Ålder	Män	Kvinnor	Totalt	Andel (%)
0 år - 5 år	5 149	4 894	10 043	7,0
6 år - 15 år	8 985	8 584	17 569	12,2
16 år - 19 år	3 321	3 113	6 434	4,5
20 år - 24 år	4 499	4 124	8 623	6,0
25 år - 34 år	10 866	10 121	20 987	14,6
35 år - 54 år	18 171	17 559	35 730	24,9
55 år - 64 år	8 281	8 148	16 429	11,5
65 år - 79 år	9 813	10 758	20 571	14,3
80 år och äldre	2 826	4 266	7 092	4,9
Total folkmängd	71 911	71 567	143 478	100

Avser 31 dec 2020

Antal hushåll i området 66 497 stycken  
därav med hemmaboende barn 31,6 procent

Avser 31 dec 2020

## Antal flyttningar till och från Norrköping år 2020

Till/Från	In	Ut	Netto
Övriga Sverige	5 589	5 631	-42
Utlandet	657	499	158
Summa	6 246	6 130	116

Not: Netto är skillnaden mellan in- och utflyttning

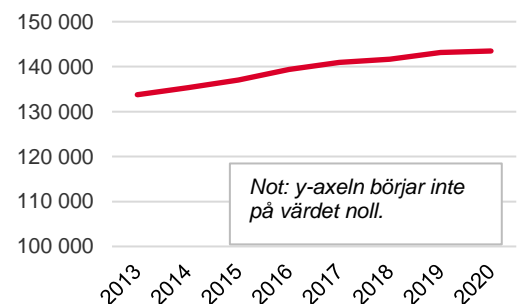
Omflyttningar inom Norrköping 18 132 stycken

## Folkmängd år 2013-2020

År	Antal
2013	133 749
2014	135 283
2015	137 035
2016	139 363
2017	140 927
2018	141 676
2019	143 171
2020	143 478

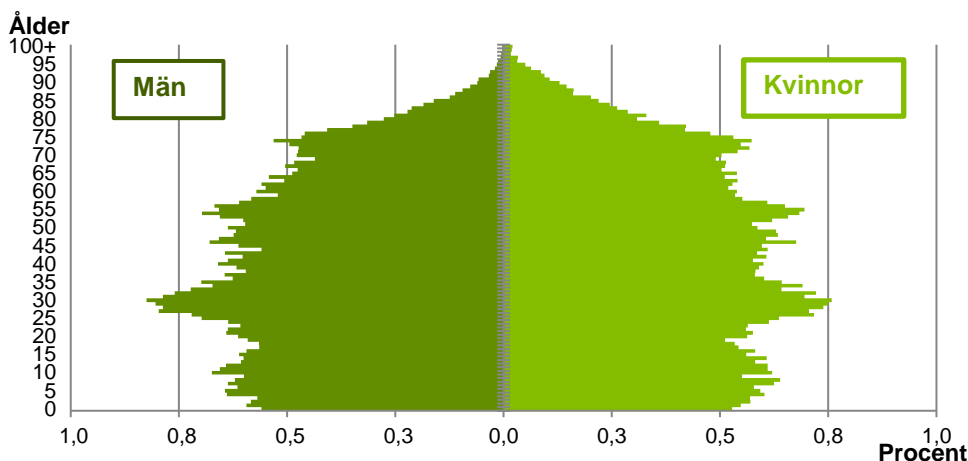
Avser 31 dec respektive år

## Befolkningsutveckling år 2013-2020



Antal arbetstillfällen  
i Norrköping år 2019  
**68 991**

**Befolkningens köns- och åldersfördelning 2020**



**40,3**  
Medelåldern  
år 2020

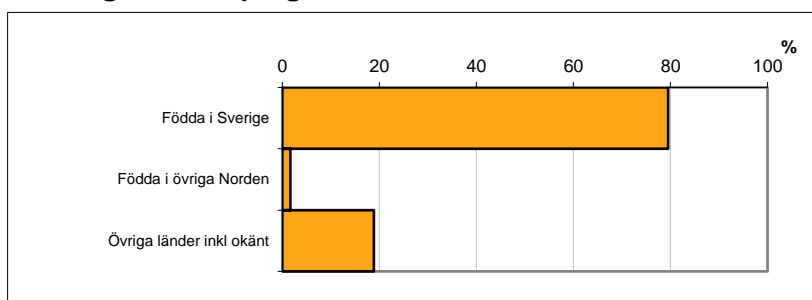
**1 571**  
nyfödda år 2020

Avser 31 dec 2020

**Registrerat födelseland för folkbokförd befolkning i Norrköping**

Födelseland	Antal	Andel (%)
Födda i Sverige	114 053	79,5
Födda i övriga Norden	2 365	1,6
Övriga länder inkl okänt	27 060	18,9
<b>Total</b>	<b>143 478</b>	<b>100</b>

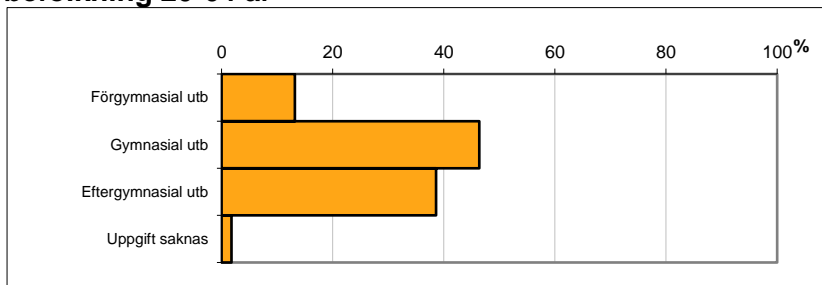
Avser 31 dec 2020



**Högsta genomförda utbildningsnivån för befolkning 20-64 år**

Högsta utbildning	Antal	Andel (%)
Förgymnasial utb	10 830	13,2
Gymnasial utb	37 927	46,4
Eftergymnasial utb	31 526	38,6
Uppgift saknas	1 486	1,8
<b>Total</b>	<b>81 769</b>	<b>100</b>

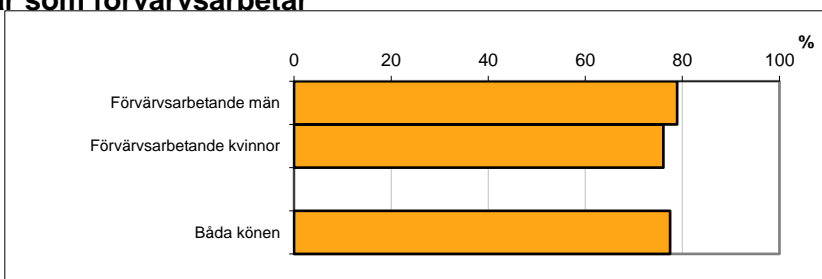
Avser 31 dec 2020



**Antal och andel (%) av befolkning 20-64 år som förvärsarbetar**

Sysselsättning	Antal	Andel (%)
Förvärsarbetande män	32 959	78,9
Förvärsarbetande kvinnor	30 417	76,1
<b>Båda könen</b>	<b>63 376</b>	<b>77,5</b>

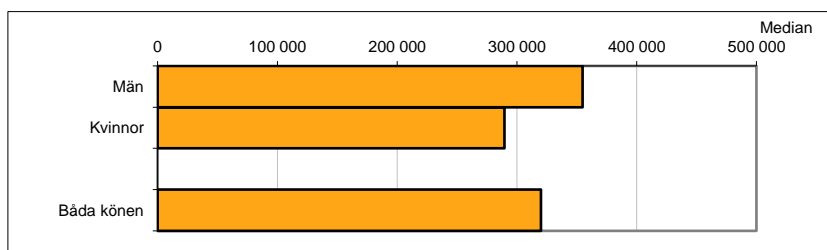
Avser år 2019



**Befolkningen 20-64 år efter sammanräknad förvärsinkomst (SEK)**

Kön	Antal	Median
Män	41 772	354 800
Kvinnor	39 972	289 600
<b>Båda könen</b>	<b>81 744</b>	<b>320 000</b>

Avser år 2019



Förvärsinkomst:

Summan av inkomst av tjänst och inkomst av näringsverksamhet. Den sammanräknade förvärsinkomsten består av de sammanlagda löpande skattepliktiga inkomsterna. I sammanräknad förvärsinkomst ingår inte inkomst av kapital.