



**Antal boende i området 2020 4 997 personer**

Karta från Norrköpings kommun

### Befolkning efter ålder och kön 2020

### Folkmängd 2013-2020

Ålder	Män	Kvinnor	Totalt	Andel (%)
0 år - 5 år	137	130	267	5,3
6 år - 15 år	293	291	584	11,7
16 år - 19 år	117	88	205	4,1
20 år - 24 år	114	110	224	4,5
25 år - 34 år	335	286	621	12,4
35 år - 54 år	586	582	1 168	23,4
55 år - 64 år	299	303	602	12,0
65 år - 79 år	394	468	862	17,3
80 år och äldre	176	288	464	9,3
<b>Total folkmängd</b>	<b>2 451</b>	<b>2 546</b>	<b>4 997</b>	<b>100</b>

År	Antal
2013	4 949
2014	4 980
2015	5 018
2016	5 030
2017	4 986
2018	4 994
2019	5 019
2020	4 997

Avser 31 dec respektive år

Avser 31 dec 2020

**Antal hushåll i området 2 509 stycken**  
därav med hemmaboende barn 27,0 %

**40**  
nyfödda år 2020

### Antal flyttningar till och från området år 2020

Till/Från	In	Ut	Netto
Övriga områden inom Norrköping	375	378	-3
Övriga Sverige	120	121	-1
Utlandet	9	9	0
<b>Summa</b>	<b>504</b>	<b>508</b>	<b>-4</b>

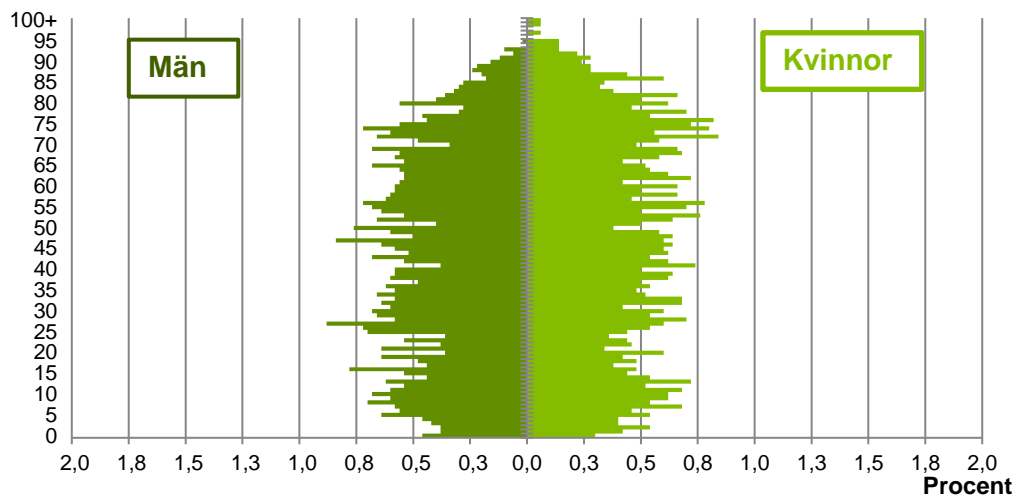
Not: Netto är skillnaden mellan in- och utflyttning

Antal arbetstillfällen  
inom området år 2019

**618**

## Befolkningens köns- och åldersfördelning 2020

Ålder



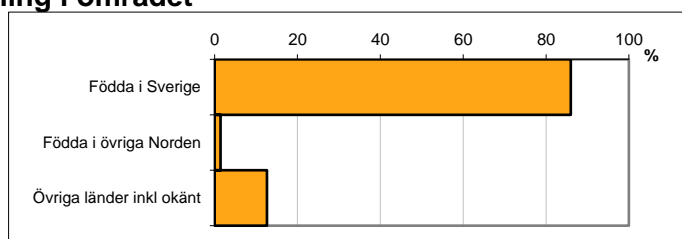
**44,6**  
Medelåldern  
år 2020

Avser 31 dec 2020

## Registrerat födelseland för folkbokförd befolkning i området

Födelseland	Antal	Andel (%)
Födda i Sverige	4 296	86,0
Födda i övriga Norden	71	1,4
Övriga länder inkl okänt	630	12,6
Total	4 997	100

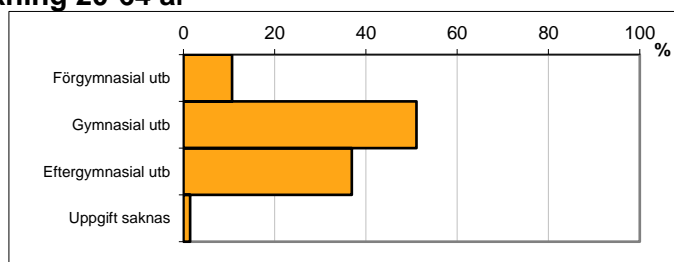
Avser 31 dec 2020



## Högsta genomförda utbildningsnivån för befolkning 20-64 år

Högsta utbildning	Antal	Andel (%)
Förgymnasial utb	278	10,6
Gymnasial utb	1 335	51,1
Eftergymnasial utb	964	36,9
Uppgift saknas	38	1,5
Total	2 615	100

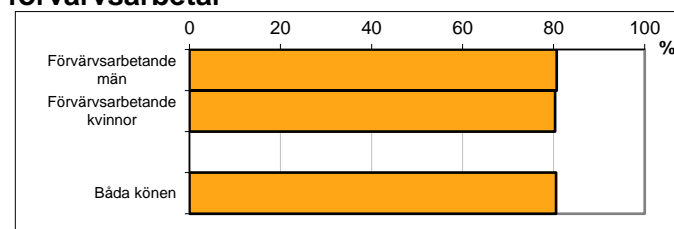
Avser 31 dec 2020



## Antal och andel (%) av befolkning 20-64 år som förvärsarbetar

Sysselsättning	Antal	Andel (%)
Förvärsarbetande män	1 086	80,7
Förvärsarbetande kvinnor	1 021	80,3
Båda könen	2 107	80,5

Avser år 2019



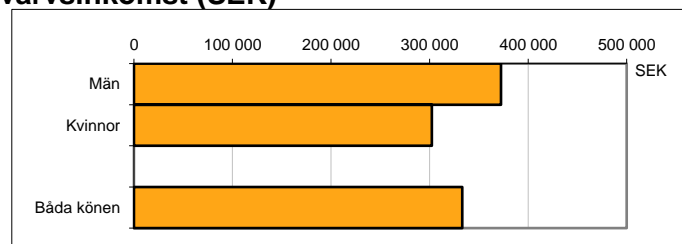
## Befolkningen 20-64 år efter sammanräknad förvärsinkomst (SEK)

Kön	Antal	Median
Män	1 345	372 500
Kvinnor	1 271	302 400
Båda könen	2 616	333 100

Avser år 2019

Median för Norrköping, båda könen 320 000

Förvärsinkomst:



Summan av inkomst av tjänst och inkomst av näringsverksamhet. Den sammanräknade förvärsinkomsten består av de sammanlagda löpande skattepliktiga inkomsterna. I sammanräknad förvärsinkomst ingår inte inkomst av kapital.