



FOKUS: STATISTIK

Inflyttningsstudie och Utflyttningsorsaker för Norrköpings kommun 2012

- Tillgång till önskad typ av boende är en av de viktigaste faktorerna för personer som flyttar till kommunen. Ju äldre man är desto viktigare är boendet.
- Bostaden är i många fall viktigare än jobb eller möjligheten till jobb.
- Närhet till främst släkt men även vänner är viktiga faktorer både för in- och utflyttare.
- Utflyttare upplever en otrygg miljö i kommunen men inflyttare känner sig trygga i sitt bostadsområde.
- Utflyttare skattar stadsmiljö högt vilket även märks bland de öppna kommentarer som kommit in

Innehållsförteckning

Innehållsförteckning.....	2
Inledning.....	3
Genomförande.....	3
Resultat.....	3
Sysselsättning och utbildning.....	3
Boende.....	5
Boendemiljö och skola.....	6
Kultur och fritid.....	8
Kollektivtrafik och stadsmiljö.....	8
Familj och vänner.....	8
Öppna svar.....	9

Text och diagram: Dan Andersson, ekonomi- och styrningskontoret, Norrköpings kommun, planeringochstatistik@norrkoping.se

Källa: Inflyttningsstudie
Utflyttningsorsaker för Norrköpings kommun 2012
www.norrkoping.se/organisation/statistik/publikationer/

Tidigare publikationer i serien Fokus Statistik:

- Sammanställning av socioekonomiska variabler för Norrköpings valdistrikt (daterad 2011-10-06)
- Arbetsförmedlingen beräknar arbetslösheten på nytt sätt (daterad 2011-11-22)
- Arbetsmarknadsstatistik för Norrköping (daterad 2011-12-13)
- Uppföljning av Easyresearch (daterad 2011-12-16)
- Kommunalskatten 2012 (daterad 2012-01-19)
- Framtida utbildning och arbetsmarknad (daterad 2012-01-27)
- Fritidshusområden 2010 (daterad 2012-02-10)
- Tätorter 2010 (daterad 2012-02-20)
- Totalprognos 2012 (daterad 2012-04-03)
- Arbetspendling 2010 (daterad 2012-08-24)
- Arbetsmarknadsstatistik för Norrköping 2011 (daterad 2012-12-12)
- Kommunalskatterna 2013 (daterad 2012-12-14)
- Resursbehovsutveckling 2011-2021 (FS 2013:1, daterad 2013-01-22)
- Arbetskraftsflöden 2011 (FS 2013:2, daterad 2013-02-28)
- Befolkningsprognos 2013 (FS 2013:3, daterad 2013-04-08)

Länk till publikationerna på hemsidan:
www.norrkoping.se/organisation/statistik/publikationer/fokus-statistik/

Inledning

Under våren 2013 har fyra studenter vid Linköpings universitet skrivit sina B-uppsatser på uppdrag åt Norrköpings kommun. Arbetet genomfördes som två olika enkätundersökningar och resulterade i två olika rapporter, Inflyttningsstudie och Utflyttningsorsaker för Norrköpings kommun 2012. Båda rapporterna finns på kommunens hemsida.

Bakgrunden till arbetet var att det under år 2012 flyttade många personer i Norrköping, både in och ut från kommunen. Totalt sett flyttade 6 175 personer in till Norrköping under år 2012 och 5 077 personer flyttade ut vilket resulterat i ett positivt flyttnetto på 1 098 personer. För att få en bättre förståelse för varför man väljer att flytta till eller från Norrköping gavs uppdraget att genomföra två flyttstudier. Det här dokumentet syftar till att sammanfatta de viktigaste resultaten från de två rapporterna.

Genomförande

Målpopulationen för in- respektive utflyttare avgränsades till personer i åldern 18-74 år som flyttat inom riket. Undersökningen omfattar alltså inte personer som flyttat till eller från utlandet. Antalet inflyttare i målpopulationen var 3 726 stycken och antalet utflyttare var 3 650 stycken. Ett urval av 1 000 personer i respektive grupp undersöktes. Totalt besvarades undersökningen av 331 inflyttare (33,1 %) och 323 utflyttare (32,4 %).

Resultat

Nedan kommer resultaten från både in- och utflyttningsstudien redovisas. Redovisningen sker utifrån olika ämnesområden som de båda enkäterna tar upp.

Sysselsättning och utbildning

Sysselsättning före respektive efter flytt bland inflyttare

Sysselsättning innan flytt	Sysselsättning efter flytt					Summa
	Arbete	Studier	Arbets-sökande	Pensionär	Övrigt	
Arbete	118	23	4	8	12	165
Studier	32	49	5	0	4	90
Arbets-sökande	5	3	7	0	2	17
Pensionär	0	0	0	25	0	25
Övrigt	7	7	4	1	4	23
Summa	162	82	20	34	22	320

Tabellen ovan visar sysselsättningen bland **inflyttare** både före och efter flytt. Bland annat ses att av de 165 personer som hade arbete som sysselsättning innan flytt hade 118 (72 %) av dessa fortfarande arbete som sysselsättning efter flytten. Av övriga som hade arbetet innan flytten hade 23 personer (14 %) flyttat och börjat studera, 4 personer (2 %) saknade arbete och 8 personer (5 %) var pensionärer.

Bland de 90 personer som studerade innan flytt har 49 personer (54 %) fortsatt studera efter flytt och 32 personer (36 %) börjat arbeta.

Diagonalen i tabeller visar personer som har haft oförändrad sysselsättning. Totalt 203 personer finns i den kategorin, vilket motsvarar 65 % av inflyttarna.

Sysselsättning före respektive efter flytt bland utflyttare

Sysselsättning innan flytt	Sysselsättning efter flytt					Summa
	Arbete	Studier	Arbets-sökande	Pensionär	Övrigt	
Arbete	128	22	9	14	6	179
Studier	30	36	6	0	5	77
Arbets-sökande	10	4	6	0	3	23
Pensionär	0	0	0	24	0	24
Övrigt	5	4	0	6	1	16
Summa	173	66	21	44	15	319

Bland **utflyttare** visar tabellen ovan att av de 179 personer som arbetade innan flytten fortsatte 128 (72 %) att arbeta efter flytten och 22 (12 %) började studera. Av de 77 personer som studerade innan flytt började 30 (39 %) att arbeta och 36 (47 %) fortsatte med studier.

När det gäller studier visar rapporten över **inflyttare** att bland unga, 18-24 år, att studier var en viktig faktor till flytt. 63 procent av personerna i åldern 18-24 år svarade att studier talade något för eller talade för en flytt.

Utbildningsnivå - Andel

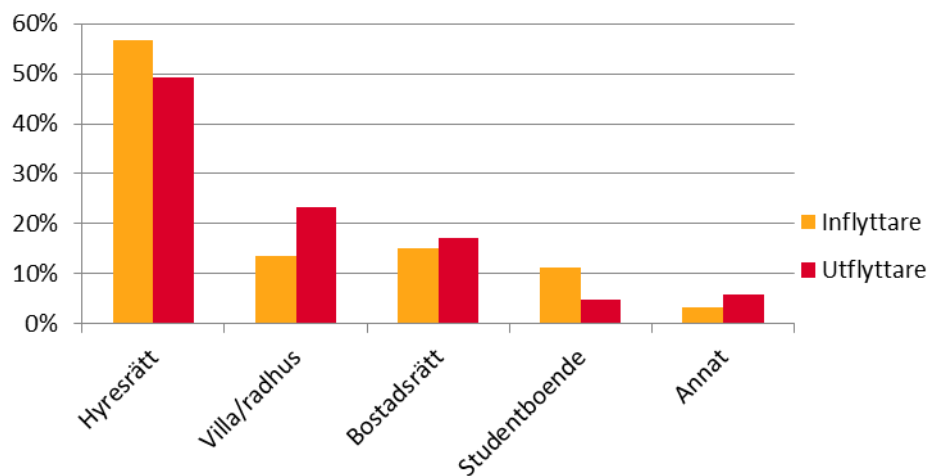
	Utflyttare	Inflyttare	Folkbokförda (18-74 år), scb
Förgymnasial	6%	7%	20%
Gymnasial	44%	45%	48%
Eftergymnasial	50%	46%	31%
Uppgift saknas	-	2%	1%

De båda undersökningarna visar att de flesta som flyttar har antingen gymnasial eller eftergymnasial utbildning. Av alla **utflyttare** hade 50 procent en eftergymnasial utbildning, 44 procent en gymnasial utbildning och endast 6 procent förgymnasial utbildning. Bland **inflyttarna** är fördelningen densamma som bland utflyttarna.

Fördelningen för Norrköpings folkbokförda befolkning skiljer sig åt från fördelningen för in- och utflyttare vilket visar att rörligheten är högre bland personer med eftergymnasial utbildning och lägre bland personer med förgymnasial utbildning.

Boende

Bostad i Norrköping



Diagrammet ovan visar vilken typ av boende inflyttare flyttade till och utflyttare flyttade från. Hyresrätt är det vanligaste boendet för både in- och utflyttare. Det skiljer sig dock mellan olika åldersgrupper.

Bland **inflyttarna** flyttar unga (18-24 år) främst in i hyresrätter och studentboenden medan personer i åldern 25-44 år flyttar till hyresrätt eller villa/radhus. Bland de äldre (65-74 år) flyttade över hälften in till en bostadsrätt och 30 procent till en hyresrätt.

Bland **inflyttarna** var boendet en av de viktigaste faktorerna vid flytt. Totalt ansåg nästan 60 procent av inflyttarna att tillgången till önskad typ av boende talade för eller talade något för flytt till Norrköping. Bostaden blir även viktigare desto äldre man blir. Bland personer i åldern 18-24 år upplevde 52 procent att tillgången på önskad typ av boende talade för eller något för flytt. I åldern 65-74 år var motsvarande andel 77 procent.

En fråga som man ofta ställer sig är vilket som är viktigast av arbete eller bostad. Bland **utflyttare** svarade 31 procent att arbete talade för eller något för flytt. Samtidigt svarade 42 procent att tillgång på bostad talade för eller något för flytt. Bland utflyttare är alltså bostadstillgången är en signifikant viktigare faktor vid flytt än ett nytt arbete.

I tabellen nedan redovisas andelen **inflyttare** som angav svarsalternativen talade för eller talade mycket för flytt på tre olika faktorer.

Andel inflyttare som svarade talade för eller något för på frågan "Hur inverkade följande faktorer på ditt beslut att flytta till Norrköping"

	18-24 år	25-34 år	35-44 år	45-64 år	65-74 år
Möjlighet till arbete	32%	46%	46%	34%	4%
Fått arbete	25%	41%	48%	23%	0%
Tillgång till önskad typ av boende	52%	53%	61%	61%	77%

Not: Tabellen visar andel av samtliga svarade, även personer som svarat vet ej/ingen åsikt

Resultatet visar att tillgången till önskad typ av boende talade mer för flytt i alla åldersgrupper än de två faktorerna som rör arbete. Skillnaden mellan arbete och bostad är störst bland de yngsta och personer som är 45 år och äldre. I åldersgrupperna 25-34 år samt 35-44 år är skillnaderna mellan bostad och arbete inte lika tydliga.

Boendemiljö och skola

Det största missnöjet bland **utflyttarna** gällde boendemiljön. 20 procent av utflyttarna svarade ganska eller mycket missnöjda på frågan om trygg miljö. Andelen som svarade ganska eller mycket nöjd på frågan var 60 procent.

Till **inflyttarna** ställdes frågan hur nöjd man var med tryggheten i bostadsområdet. Här svarade under 10 procent att de var ganska eller mycket missnöjda och 70 procent att de var ganska eller mycket nöjda. Tryggheten i bostadsområdet var en av de faktorer som inflyttarna var mest nöjda med av alla undersökta faktorer. Resultaten från de två undersökningarna visar alltså två olika utfall. En förklaring kan ligga i att frågorna är lite olika formulerade där utflyttarna fick formuleringen "*trygg miljö*" och inflyttarna fick formuleringen "*trygg miljö i bostadsområdet*". Det skulle kunna leda till att man tolkar sitt eget bostadsområde som tryggt men att det är en otrugg miljö i kommunen som helhet.

Gällande skola ställdes, till **utflyttarna**, frågan "*Hur nöjd var du med tillgång och kvalitet på förskola/skola*". Nästan hälften hade ingen åsikt i frågan men tittar man på svaren från de som hade en åsikt var drygt 50 procent ganska eller mycket nöjd och cirka 18 procent ganska eller mycket missnöjda.

Till **inflyttarna** ställdes fyra frågor kring skolan:

"Hur inverkade tillgång på skola/förskola ditt beslut att flytta till Norrköpings kommun"

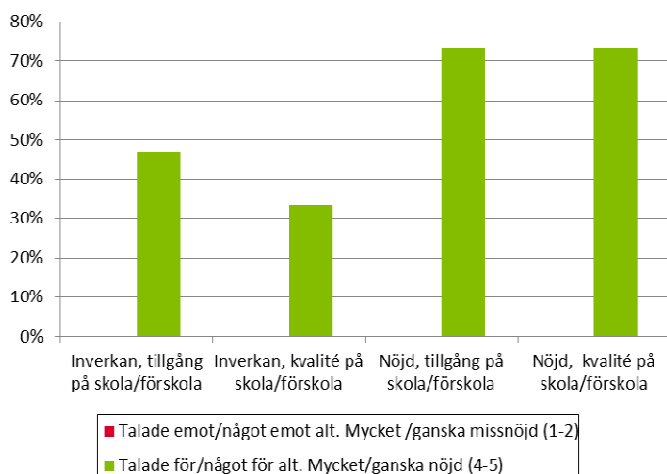
"Hur inverkade kvalitet på skola/förskola ditt beslut att flytta till Norrköpings kommun"

"Hur nöjd är du med tillgång på skola/förskola i Norrköpings kommun"

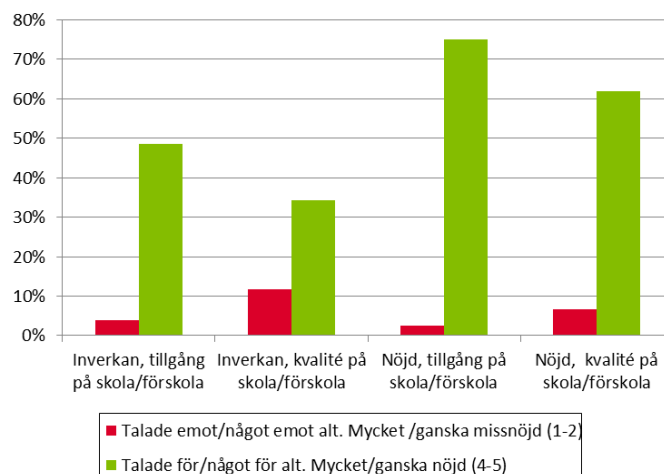
"Hur nöjd är du med kvalitet på skola/förskola i Norrköpings kommun"

Även här var det många som inte hade en åsikt i frågan (35-50 procent) men utifrån de som hade en åsikt, främst personer i åldergruppen 35-44 år, hade tillgång och kvalitet på skola en ganska liten inverkan på flytten till Norrköping i förhållande till andra faktorer som boende eller arbete. Även kring de två frågorna som berör hur nöjd man var med tillgång och kvalitet i skolan saknade många en åsikt men av de som hade en åsikt var övervägande del positiva. Bland åldersgruppen 34-44 år svarade över 80 procent att de var nöjda med tillgången på skola och över 70 procent att de var nöjda med kvalitén på skolan.

Ensamstående med barn



Sambo/gift med barn



Andel inflyttare som svarat på frågorna om hur olika faktorer påverkade vid beslut att flytta till Norrköping samt hur nöjd man är med samma faktorer

Bland **inflyttande** barnfamiljer visar diagrammen ovan att knappt hälften tyckte att tillgången på skola/förskola talade för en flytt till Norrköping och inga av de ensamstående föräldrarna och 5 procent av sambo/gifta tyckte att tillgången talade mot en flytt. På frågan om hur nöjd man var med tillgången på skola/förskola svarade över 70 procent att de var mycket eller ganska nöjda med tillgången.

Samma mönster ses i frågorna om kvalitet på skola/förskola. Drygt 30 procent av barnfamiljerna tyckte att kvalitet på förskola talade för en flytt till Norrköping och 10 procent av sambo/gifta tyckte att det talade emot en flytt. Samtidigt var man relativt nöjd med kvalitén, 70 respektive 60 procent svarade att de var mycket eller ganska nöjda med kvalitén och bara ett fåtal var missnöjda.

Övriga som inte redovisas i diagrammen ovan svarade något av alternativen "Varken eller" eller "Vet ej/Ingen åsikt".

Kultur och fritid

Både när det gäller utbudet av kultur, nöje och restauranger samt tillgången till fritidsaktiviteter var det två faktorer som inte utmärker sig specifikt utifrån hur **inflyttarna** rangordnar olika faktorer. 66 procent var mycket eller ganska nöjda med utbud av kultur, nöje och restauran och 9 procent var mycket eller ganska missnöjda. När det gäller fritidsaktiviteter var 58 procent mycket eller ganska nöjda och 5 procent var mycket eller ganska missnöjda.

Bland **utflyttarna** svarade 65 procent att de var mycket eller ganska nöjda med tillgången till fritidsaktiviteter och 6 procent var mycket eller ganska missnöjda. Utbudet av kultur, nöje och restauranger var 73 procent mycket eller ganska nöjda med och 9 procent mycket eller ganska missnöjda.

Kollektivtrafik och stadsmiljö

Den faktor som **inflyttarna** var mest nöjda med var kollektivtrafiken. 71 procent svarade att de var mycket eller ganska nöjda med kollektivtrafiken och 6 procent var mycket eller ganska missnöjda. Tillsammans med kollektivtrafiken skattades även utbudet av affärer högt, 76 procent mycket eller ganska nöjda och 7 procent mycket eller ganska missnöjda.

Bland **utflyttarna** skattades faktorerna närhet till parker och stadsmiljö högst. Båda faktorerna hade över 80 procent som var mycket eller ganska nöjda och 3 respektive 5 procent som var mycket eller ganska missnöjda. Faktorerna utbud av affärer och kollektivtrafik hade 78 respektive 75 procent mycket eller ganska nöjda respondenter och omkring 8 procent som uppgav att de var mycket eller ganska missnöjda.

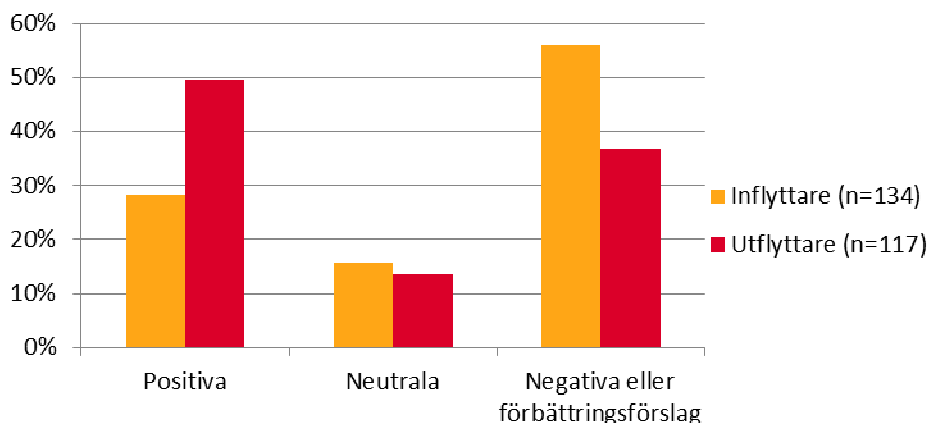
Familj och vänner

Närhet till främst släkt men även vänner var faktorer som påverkade valet att flytta, både bland **inflyttare** och bland **utflyttare**. Faktorerna var viktiga främst bland personer som är 25 år och äldre. Något som troligtvis hör ihop med att man då inte i lika stor utsträckning flyttar för studier och har större möjlighet att välja vart man vill flytta. Närheten till släkt var viktigare för barnfamiljer.

Öppna svar

Respondenterna i de båda undersökningarna fick möjlighet att själva lämna öppna kommentarer kring hur de upplever Norrköping. Av utflyttarna valde 117 respondenter att göra så och av inflyttarna lämnade 134 personer en kommentar.

Öppna svar efter kategori



Alla kommentarer har klassats utifrån tre olika kategorier. "Positiva" där hela eller merparten av kommentaren handlade om saker som man upplever som positiva med Norrköping. Till "Negativa eller förbättringsförslag" klassar kommentarer där hela eller merparten av kommentaren tog upp negativa aspekter kring Norrköping eller saker man ansåg bör förbättras. Den sista kategorin är "Neutrala" dit kommentarer klassas som varken fokuserar på bra eller dåliga saker med Norrköping.

Intressant är skillnaden mellan in- och utflyttare. **Utflyttarna** nämner i större utsträckning positiva saker som de saknar med Norrköping, ofta övergripande saker som kulturliv, parker, mysig stad. Hälften av kommentarerna från utflyttarna var positiva kommentarer.

Inflyttare var mer negativa i sina kommentarer, cirka 55 % av kommentarerna var negativa eller innehöll förbättringsförslag. Kommentarererna har även en annan karaktär och syftar mer på detaljer i kommunen. Exempelvis nämns kollektivtrafik (avgifter), parkeringsmöjligheter, brist på arbete och bostäder.

Läs mer om orsakerna till in och utflyttning i rapporterna "Inflyttningsstudie" och "Utflyttningsorsaker för Norrköpings kommun 2012" som finns att ladda ner på kommunens hemsida www.norrkoping.se/organisation/statistik/publikationer