

Valdistrikt 0231 Klockaretorpet-Borg m fl

Befolkning efter ålder och kön i valdistriktet

Ålder	Män	Kvinnor	Totalt	Andel (%)
0 år - 5 år	129	135	264	10,0
6 år - 15 år	218	200	418	15,8
16 år - 19 år	65	77	142	5,4
20 år - 24 år	69	59	128	4,8
25 år - 34 år	117	143	260	9,8
35 år - 54 år	353	375	728	27,6
55 år - 64 år	173	165	338	12,8
65 år - 79 år	165	146	311	11,8
80 år och äldre	22	30	52	2,0
Total folkmängd	1 311	1 330	2 641	100

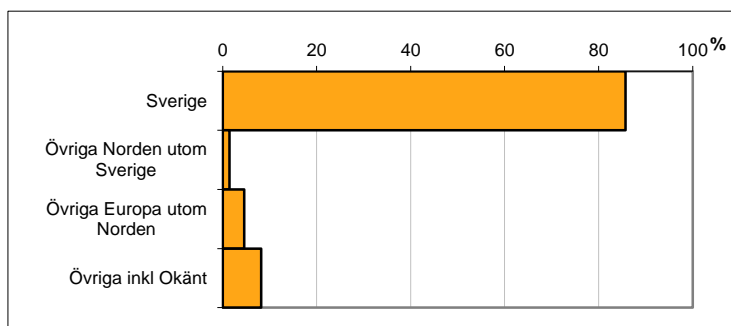
För jämförelse:

Norrköping totalt (%)
7,5
11,0
4,8
7,8
13,0
25,7
11,5
13,8
5,0
100

Avser 31 dec 2013

Befolkning efter födelseland

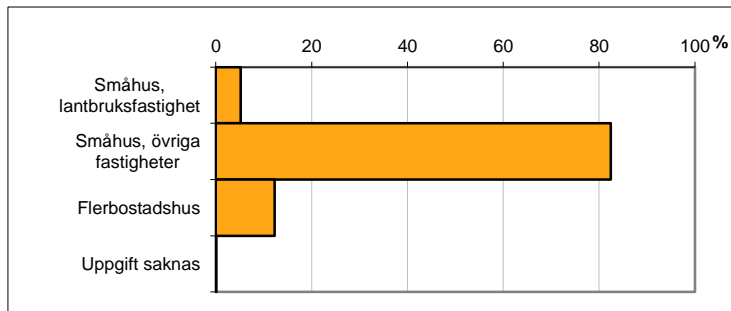
Födelseland	Antal	Andel (%)
Sverige	2 264	86
Övriga Norden utom Sverige	39	1
Övriga Europa utom Norden	121	5
Övriga inkl Okänt	217	8
Total	2 641	100



Avser 31 dec 2013

Familjers boende efter fastighetstyp

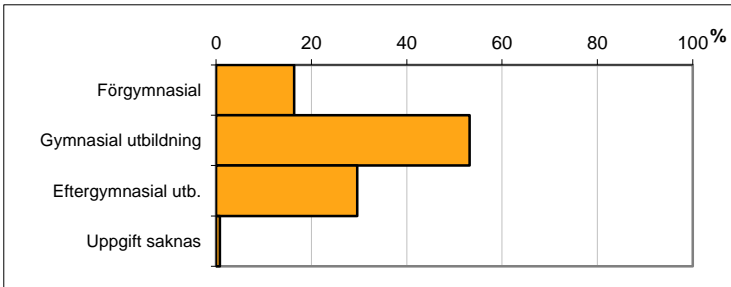
Boende	Antal	Andel (%)
Småhus, lantbruksfastighet	55	5
Småhus, övriga fastigheter	873	82
Flerbostadshus	130	12
Uppgift saknas	1	0
Totalt antal familjer	1 059	100



Avser 31 dec 2013

Befolkning 20-64 år efter utbildningsnivå

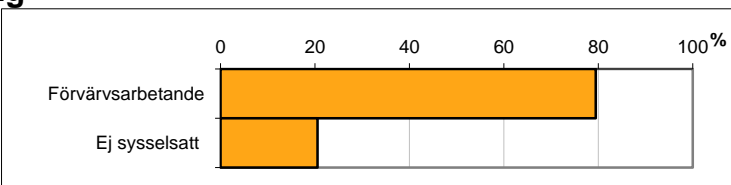
Högsta utbildning	Antal	Andel (%)
Förgymnasial	242	16
Gymnasial utbildning	785	53
Eftergymnasial utb.	437	30
Uppgift saknas	12	1
Total	1 476	100



Avser 31 dec 2012

Befolkning 20-64 år efter sysselsättning

Sysselsättning	Antal	Andel (%)
Förvärvsarbetande	1 173	79
Ej sysselsatt	303	21
Total	1 476	100

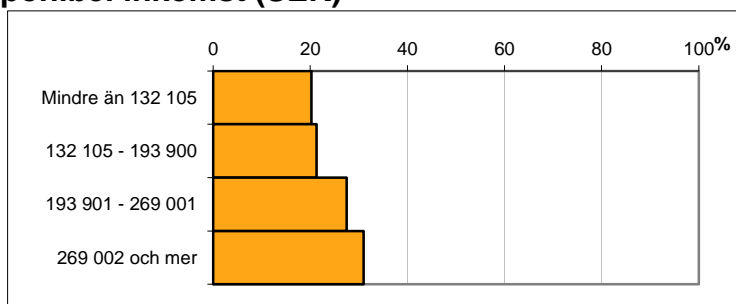


Avser 2012

Befolkningen 20 år och äldre efter disponibel inkomst (SEK)

Disp inkomst, SEK	Antal	Andel (%)
Mindre än 132 105	365	20
132 105 - 193 900	385	21
193 901 - 269 001	496	27
269 002 och mer	560	31
Total	1 806	100

Avser 2012

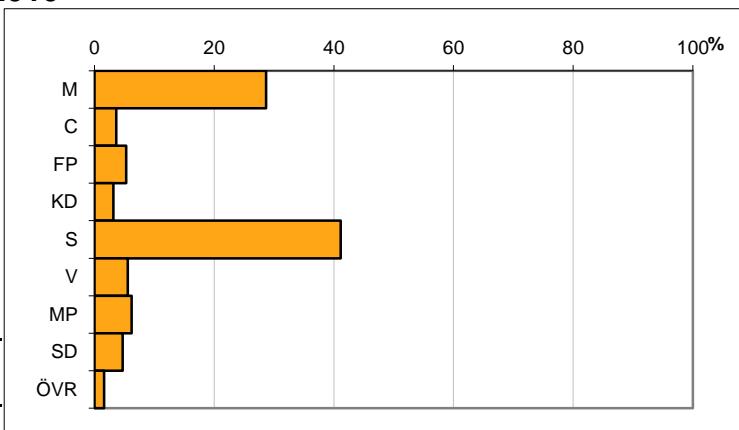


Valresultat kommunfullmäktigeval 2010

Parti	Andel (%)
M	28,7
C	3,6
FP	5,3
KD	3,2
S	41,1
V	5,6
MP	6,2
SD	4,7
ÖVR	1,6

Valdeltagande 82,8 procent

Källa: Valmyndigheten



Preliminärt antal röstberättigade i kommunfullmäktigeval 2014

1868 personer

därav förstagsängsväljare

101 personer

Källa: Valmyndigheten, avser preliminärt antal röstberättigade den 1 mars 2014



Karta från Valmyndigheten

Källa: Statistiska centralbyrån om inget annat anges