

Valdistrikt 0230 Klockaretorpet Norra

Befolkning efter ålder och kön i valdistriktet

Ålder	Män	Kvinnor	Totalt	Andel (%)
0 år - 5 år	134	99	233	9,1
6 år - 15 år	262	237	499	19,4
16 år - 19 år	108	111	219	8,5
20 år - 24 år	87	86	173	6,7
25 år - 34 år	140	143	283	11,0
35 år - 54 år	345	381	726	28,2
55 år - 64 år	110	134	244	9,5
65 år - 79 år	89	87	176	6,8
80 år och äldre	6	13	19	0,7
Total folkmängd	1 281	1 291	2 572	100

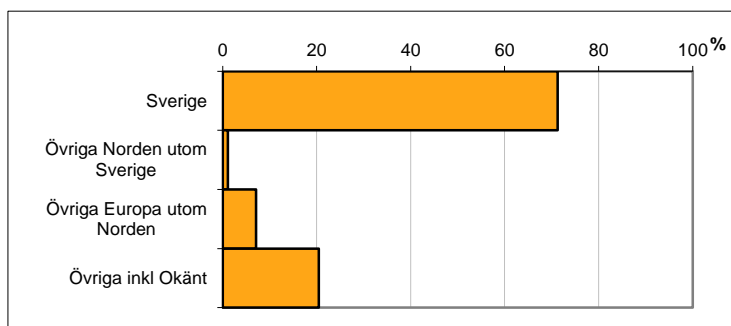
För jämförelse:

Norrköping totalt (%)
7,5
11,0
4,8
7,8
13,0
25,7
11,5
13,8
5,0
100

Avser 31 dec 2013

Befolkning efter födelseland

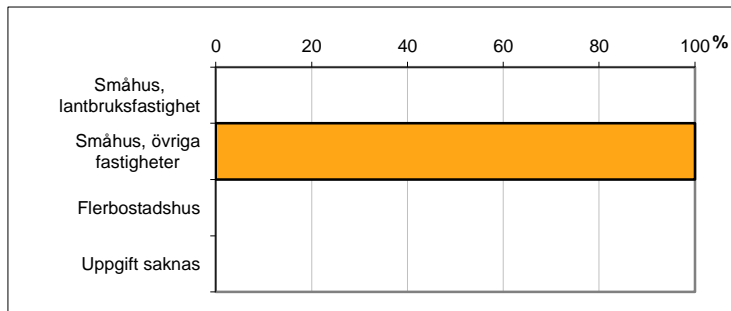
Födelseland	Antal	Andel (%)
Sverige	1 834	71
Övriga Norden utom Sverige	28	1
Övriga Europa utom Norden	183	7
Övriga inkl Okänt	527	20
Total	2 572	100



Avser 31 dec 2013

Familjers boende efter fastighetstyp

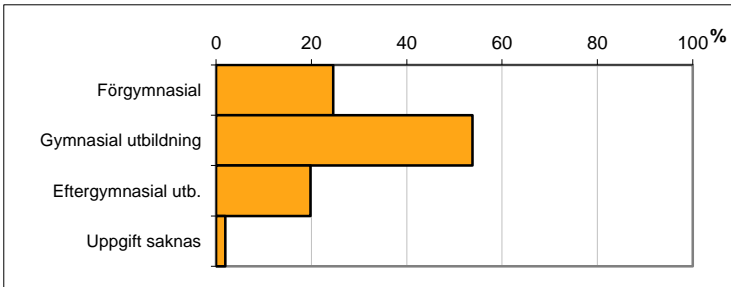
Boende	Antal	Andel (%)
Småhus, lantbruksfastighet	0	0
Småhus, övriga fastigheter	984	100
Flerbostadshus	0	0
Uppgift saknas	0	0
Totalt antal familjer	984	100



Avser 31 dec 2013

Befolkning 20-64 år efter utbildningsnivå

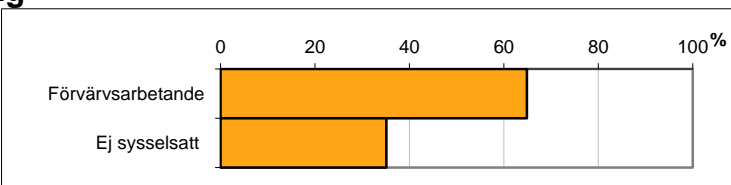
Högsta utbildning	Antal	Andel (%)
Förgymnasial	335	25
Gymnasial utbildning	734	54
Eftergymnasial utb.	270	20
Uppgift saknas	26	2
Total	1 365	100



Avser 31 dec 2012

Befolkning 20-64 år efter sysselsättning

Sysselsättning	Antal	Andel (%)
Förvärsarbetande	886	65
Ej sysselsatt	479	35
Total	1 365	100

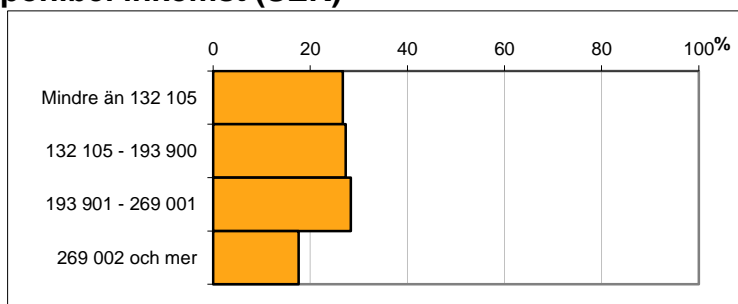


Avser 2012

Befolkningen 20 år och äldre efter disponibel inkomst (SEK)

Disp inkomst, SEK	Antal	Andel (%)
Mindre än 132 105	415	27
132 105 - 193 900	424	27
193 901 - 269 001	441	28
269 002 och mer	274	18
Total	1 554	100

Avser 2012

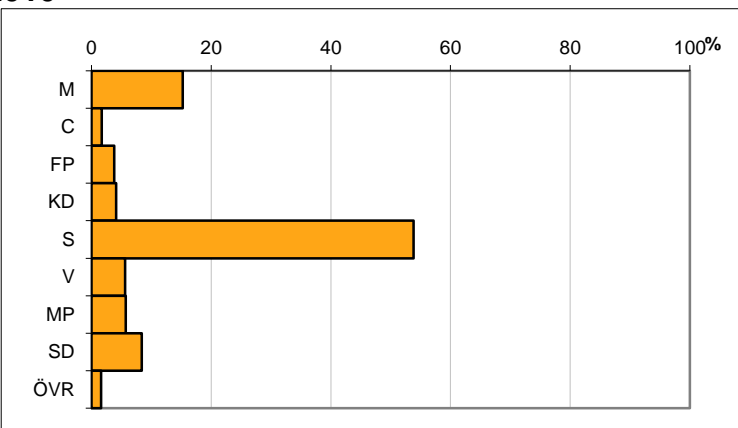


Valresultat kommunfullmäktigevalet 2010

Parti	Andel (%)
M	15,2
C	1,7
FP	3,8
KD	4,1
S	53,8
V	5,6
MP	5,7
SD	8,4
ÖVR	1,6

Valdeltagande 76,2 procent

Källa: Valmyndigheten



Preliminärt antal röstberättigade i kommunfullmäktigevalet 2014

1706 personer

därav förstagångsväljare

170 personer

Källa: Valmyndigheten, avser preliminärt antal röstberättigade den 1 mars 2014



Karta från Valmyndigheten

Sida 2 av 2

Källa: Statistiska centralbyrån om inget annat anges