



## FOKUS: STATISTIK

# Övergångar från gymnasium till högskola 2015

Detta dokument redovisar två olika sätt att mäta övergångsfrekvensen till högskolestudier. Måtten mäter olika saker men resultaten visar liknande mönster.

- Av de elever som avslutade gymnasieskola läsåret 2011/12 hade 39 procent gått vidare till högre studier inom tre år, det vill säga till och med år 2015.
- Större andel kvinnor än män går vidare till högre studier. 46 procent av kvinnorna och 33 procent av männen hade år 2015 gått vidare till högre studier inom tre år från avslutade gymnasiestudier.
- Andelen som påbörjat högskolestudier vid 19, 21 respektive 24 års ålder år 2015 var 16, 32 respektive 40 procent. Andelarna har ökat med 2, 4 respektive 1 procentenhet jämfört med 2014. Andelen som går vidare till högskolestudier är lägre i Norrköping än i riket och fler av de jämförbara kommunerna.

## Innehållsförteckning

Innehållsförteckning .....	2
Inledning.....	3
Övergång till högskolestudier inom tre år efter gymnasiet ( <i>Skolverket, SCB</i> )....	4
Kvinnor har högre övergångsfrekvens än män .....	5
Andelen 19-, 21- och 24-åringar som påbörjat högskolestudier ( <i>UKÄ</i> ) .....	6

**Källor:** Statistiska centralbyrån, statistikdatabasen [www.scb.se](http://www.scb.se)  
Skolverket, statistikdatabasen Jämförelsetal [www.skolverket.se](http://www.skolverket.se)  
Universitetskanslerämbetet, [www.uka.se](http://www.uka.se)

**Text och diagram:** Alexandra Deng Ronström, ekonomi- och styrningskontoret,  
Norrköpings kommun, [planeringochstatistik@norrkoping.se](mailto:planeringochstatistik@norrkoping.se)

### Tidigare publikationer i serien Fokus Statistik:

- Hushållsstatistik 2012 (FS 2013:9, daterad 2013-12-11)
- Hushållens boende 2012 (FS 2013:10, daterad 2013-12-19)
- Kommunalskatten 2014 (FS 2013:11, daterad 2013-12-19)
- Befolkningsförändringar under 2013 (FS 2014:1, daterad 2014-02-19)
- Arbetskraftflöden 2012 (FS 2014:2, daterad 2014-04-04)
- Preliminär befolkningsprognos för Norrköping 2014-2023 (FS 2014:3, daterad 2014-04-16)
- Preliminär delområdesprognos för geografiska indelningar av Norrköping 2014-2018 (FS 2014:4, daterad 2014-06-05)
- Befolkningsförändring 1:a halvåret 2014 (FS 2014:5, daterad 2014-08-14)
- Allmänna val i Norrköping 2014 – preliminära resultat (FS 2014:6, daterad 2014-09-15)
- Övergångar från gymnasium till högskola 2013 (FS 2014:7, daterad 2014-11-25)
- Arbetsmarknadsstatistik för Norrköping 2013 (FS 2014:8, daterad 2014-12-08)
- Resursbehovsutveckling 2013-2023 (FS 2014:9, daterad 2014-12-18)
- Befolkningsförändringar under 2014 (FS 2015:1, daterad 2015-02-19)
- Preliminär befolkningsprognos för Norrköping 2015-2024 (FS 2015:2, daterad 2015-03-27)
- Preliminär delområdesprognos för geografiska indelningar av Norrköping 2015-2019 (FS 2015:3, daterad 2015-06-22)
- Arbetskraftsflöden 2013 (FS 2015:4, daterad 2015-07-22)
- Övergångar till högskolestudier 2014 (FS 2015:5, daterad 2015-11-10)
- Kommunalskatten 2016 (FS 2016:1, daterad 2016-01-11)
- Arbetsmarknadsstatistik 2014 (FS 2016:2, daterad 2016-03-09)
- Preliminär befolkningsprognos 2016 (FS 2016:3, daterad 2016-08-18)

Länk till publikationerna på hemsidan:

<http://www.norrkoping.se/organisation/statistik/publikationer/fokus-statistik/>

## Inledning

I många sammanhang talar man om befolkningens utbildningsnivå, där en höjd utbildningsnivå anses ge välstånd åt både samhället och individen. Ett exempel är att personer med högskoleutbildning får arbete i högre utsträckning än personer med en lägre utbildning.

Det finns många faktorer som påverkar befolkningens utbildningsnivå. En variabel att titta på är andelen gymnasieungdomar som fortsätter studera på högskola. Måttet som ofta används är *andelen gymnasieelever som påbörjat högskolestudier inom tre år efter avslutat gymnasium*. Statistiken redovisas av Skolverket och Statistiska centralbyrån (SCB).

Ett annat mått publiceras av Universitetskanslersämbetet (UKÄ) som visar *andelen av en viss åldersgrupp som påbörjat en högskoleutbildning*. I sina rapporteringar har de under de senaste åren redovisat främst 19-åringar, 21-åringar och 24-åringar.

Ett av kommunens övergripande mål innebär att utbildningsnivån i kommunen ska höjas. En variabel som kan ge önskad utveckling är om antalet som går vidare från gymnasiestudier till högskolestudier ökar.

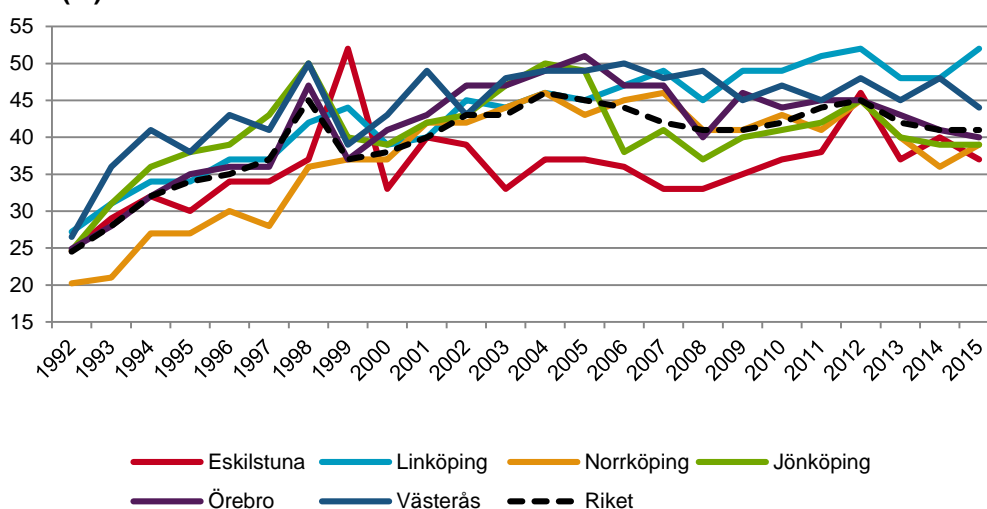
Detta dokument visar en kort sammanställning av de två måtten för riket, Norrköping och ett antal jämförda kommuner. Norrköping jämförs med kommunerna Linköping, Jönköping, Eskilstuna, Västerås och Örebro.

## Övergång till högskolestudier inom tre år efter gymnasiet (Skolverket, SCB)

Läsåret 2011/12 avslutade totalt 1 389 elever, folkbokförda i Norrköping, gymnasieskolan. Av dessa hade 545 personer, drygt 39 procent, gått vidare till högskolestudier inom tre år. Det vill säga de hade påbörjat högre studier till och med år 2015.

### Övergång till högskolan inom 3 år efter avslutad utb. i gy, andel (%) av elever folkbokförda i komm. 1992-2015

Andel (%)



Källa: Skolverket

Not: Uppgiften för år 2015 avser gymnasieelever som avslutade gymnasieskolan läsåret 2011/12. Observera att y-axel börjar med 15 procent

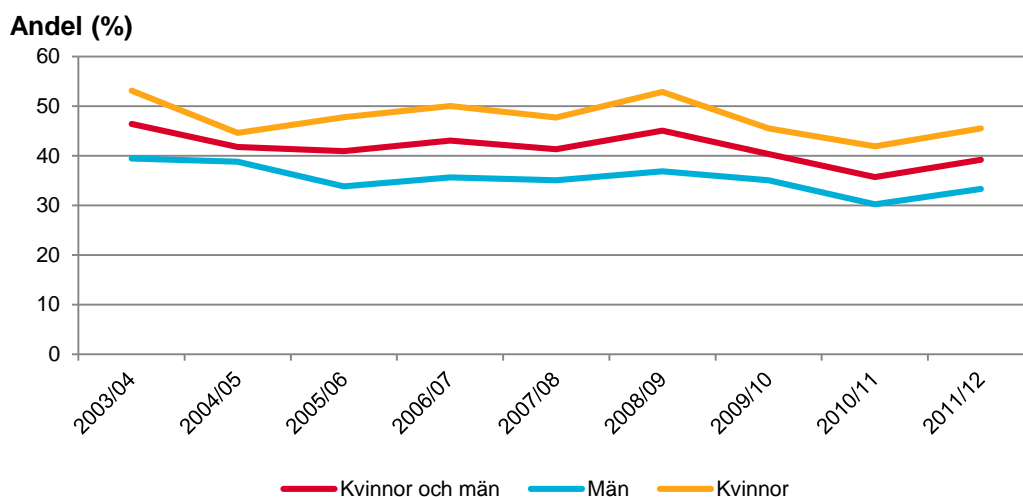
Under 90-talet ökade andelen som påbörjade högskolestudier inom tre år från att i början av 90-talet legat strax över 20 procent till att under slutet ligga strax under 40 procent. Från år 2000 har andelen pendlat mellan 36 och 46 procent. År 2015 var andelen 39 procent som inom tre år hade gått vidare till högre studier. Det var högre andelen än föregående år. I jämförelse med övriga kommuner så är det Eskilstuna som hade den lägsta övergångsfrekvensen år 2015. Högst övergångsfrekvens hade Linköping, 52 procent.

Att övergångsfrekvensen var påfallande högre 1998 än övriga år för några kommuner beror på att betydligt färre elever fick avgångs-/slutbetyg från yrkesförberedande linjer/program våren 1995 jämfört med övriga år. Hösten 1992 var sista året (i stort sett) som elever togs in på tvååriga yrkesinriktade linjer. Fr.o.m. hösten 1993 ersattes dessa av de treåriga programmen med yrkesämnen i samband med en ny gymnasireform.

### *Kvinnor har högre övergångsfrekvens än män*

Kvinnor har en betydligt högre övergångsfrekvens än män. I Norrköping är skillnaden cirka 12 procentenheter mellan könen. Bland kvinnor hade knappt 46 procent av de som gick ut gymnasiet 2011/2012 påbörjat högre studier 2015 medan bland männen var den siffran drygt 33 procent.

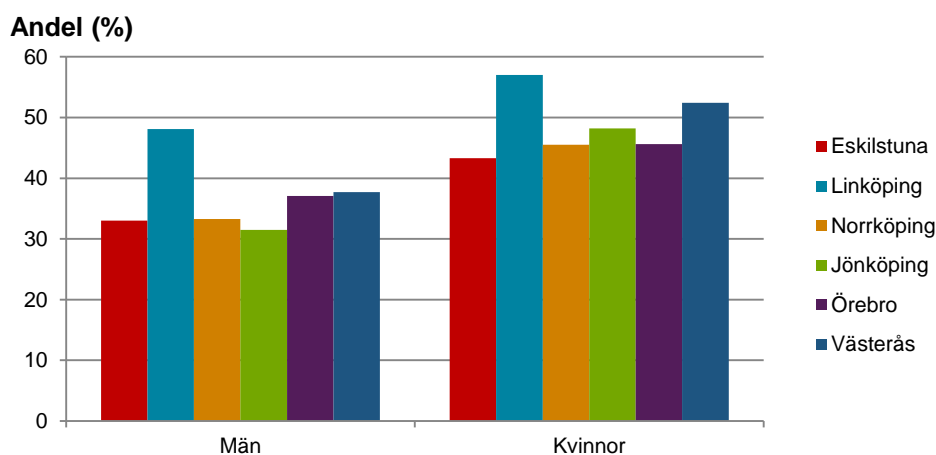
#### **Andel påbörjade högskolestudier inom tre år efter avslutade gymnasiestudier, Norrköping**



Källa: Statistiska centralbyrån (SCB)

Även i flesta andra kommuner är skillnaden stor mellan könen i andelen som påbörjar högskolestudier inom tre år. Störst skillnad mellan könen är det i Jönköping där andelarna skiljde sig åt med 17 procentenheter. Minst skillnad mellan könen är det i Örebro där andelarna skiljde sig åt med 8 procentenheter.

#### **Andel påbörjade högskolestudier inom tre år efter avslutade gymnasiestudier läsåret 2011/12**



Källa: Statistiska centralbyrån (SCB)

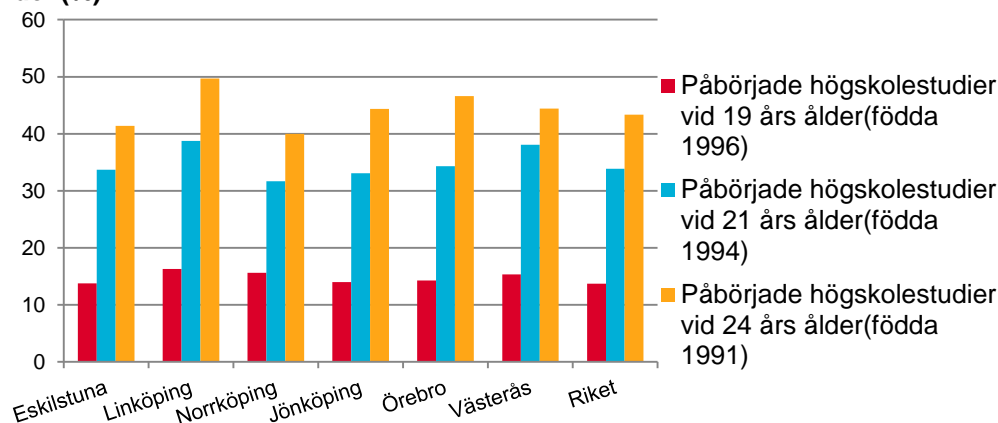
## Andelen 19-, 21- och 24-åringar som påbörjat högskolestudier (UKÄ)

Universitetskanslerämbetets mått för övergångsfrekvensen visar andelen av en årskull som påbörjat högskoleutbildning till och med det år de fyller 19, 21 respektive 24 år relaterat till det år de fyllde 18 år.

Övergångsfrekvensen år 2015 för 24-åringarna från Norrköping var 40 procent. Det vill säga, av de Norrköpingsbor som var 18 år den 31 december 2009 (födda år 1991) hade 40 procent påbörjat högskolestudier senast under 2015. Motsvarande siffror för 21-åringar var 32 procent och för 19-åringar 16 procent.

### Påbörjade högskolestudier vid 19, 21 och 24 års ålder

Andel (%)

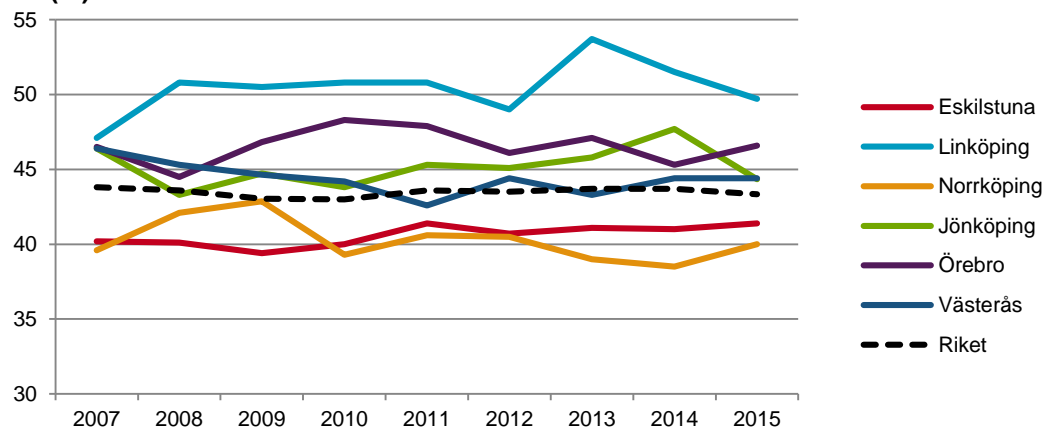


Källa: Universitetskanslersämbetet

Bland de jämförbara kommunerna Eskilstuna, Linköping, Jönköping, Örebro och Västerås hade Norrköping den lägsta övergångsfrekvensen. Högst var övergångsfrekvensen i Linköping där 50 procent av 24-åringarna hade påbörjat högskolestudier år 2015.

### Påbörjade högskolestudier vid 24 års ålder, år 2007-2015

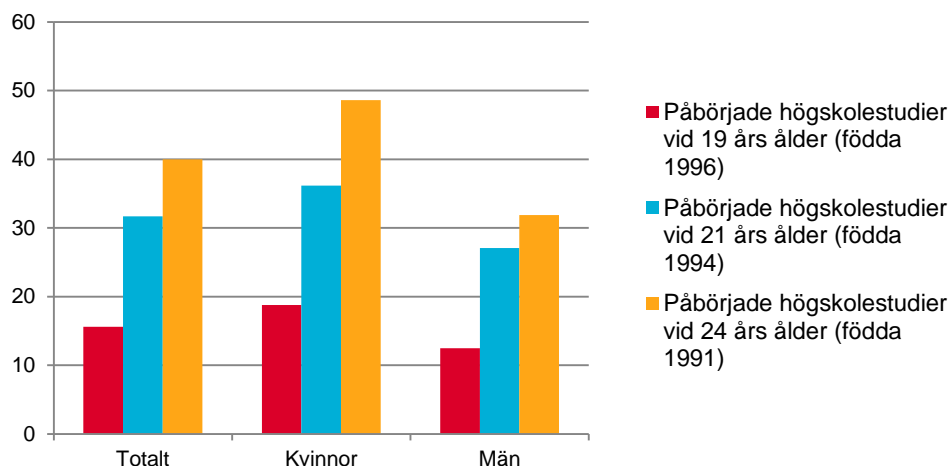
Andel (%)



Källa: Universitetskanslersämbetet Not: y-axel börjar med 30 procent.

## Påbörjade högskolestudier vid 19, 21 och 24 års ålder, Norrköping år 2015

Andel (%)



Källa: Universitetskanslersämbetet

Det är vanligare att kvinnor påbörjar högskolestudier jämfört med män, en skillnad som ökar ju äldre personerna blir. Bland 19-åriga kvinnor hade knappt 19 procent påbörjat högskolestudier år 2015. Bland 19-åriga män var motsvarande siffra drygt 12 procent, vilket ger en skillnad mellan könen på 6 procentenheter.

Av 21-åringarna hade 36 procent av kvinnorna och 27 procent av männen påbörjat högskolestudier. I den äldsta åldersgruppen, 24-åringar, hade 49 procent kvinnor och 32 procent män påbörjat högskolestudier år 2015. Skillnaden mellan könen var då hela 17 procentenheter.

Norrköpings kommun.

**För dig. För alla. För det goda livet.**

I Norrköpings kommun har alla rätt till jämlikhet, delaktighet och del av välfärden. Vår vision handlar om det goda livet, och uppdraget är att skapa, utveckla och leverera välfärdstjänster till medborgare och verksamheter i vårt område.

Vår framtid ser ljus ut. Vår befolkning växer, och vi har en potential som bara begränsas av oss själva. Vi brukar säga att kraften kommer ur kreativitet och våra 9 000 medarbetare.

Genom att planera och driva en ständig utveckling av miljöer, boende, näringslivsklimat och service till medborgarna skapar vi förutsättningar för ett nytt, spännande Norrköping. En kreativ mötesplats för människor och möjligheter.

#### **EKONOMI- OCH STYRNINGSKONTORET**

**Adress:** Rådhuset, 601 81 Norrköping

**Tel:** 011-15 00 00

**E-post:** [ekosty@norrkoping.se](mailto:ekosty@norrkoping.se)

[www.norrkoping.se](http://www.norrkoping.se)

