

Om mig 2015

Snabbrapport år 8

Ektorpskolan



Viktig information om rapporten:

- Syftet med snabbrapporterna är att ge dig som arbetar i kommunen eller skolan snabb återkoppling av resultaten. Det är en automatiserad rapport baserad på ogranskad data.
- Rapporten innehåller resultat för grupper om minst fem elever. Använd alltid ditt omdöme när du sprider resultaten vidare så att ingen elev kan känna igen sig.
- Tänk på att inte använda procentsiffror för små grupper även om procent anges som standard i snabbrapporten.
- Rapporten är i wordformat för att det ska vara möjligt att göra bearbetningar eller klippa ut till exempel ett diagram. Gör gärna en pdf-fil om du ska sprida rapporten till andra.
- Använd inte totalraden längst ner i tabellerna. Den beräknas automatiskt men är svår att tolka och innehåller i de flesta fall ingen värdefull information.

1. Skola: Ektorpskolan

Antal svarande: 98

2. Hur ofta tycker du att dina föräldrar (vårdnadshavare)...

Antal svarande: 98

	Alltid	Ofta	Ibland	Sällan	Aldrig	Totalt
ställer upp om du får problem?	65%	26%	6%	1%	2%	98
hjälp dig med läxor eller skolarbeten?	48%	26%	16%	8%	1%	97
tar sig tid att lyssna på dig?	49%	34%	11%	4%	2%	98
Totalt	54%	28%	11%	4%	2%	293

3. Hur mycket tror du att dina föräldrar (vårdnadshavare) vet om ditt liv?

Antal svarande: 98

	Det mesta	Ganska mycket	Ganska lite	Inget	Totalt
Om vad du gör på datorn/internet	32%	28%	28%	13%	98
Om hur du känner dig innerst inne	27%	37%	22%	14%	98
Om var du är på fritiden	60%	28%	10%	2%	97
Om hur du har det med kompisar	40%	40%	13%	6%	97
Totalt	39%	33%	18%	9%	390

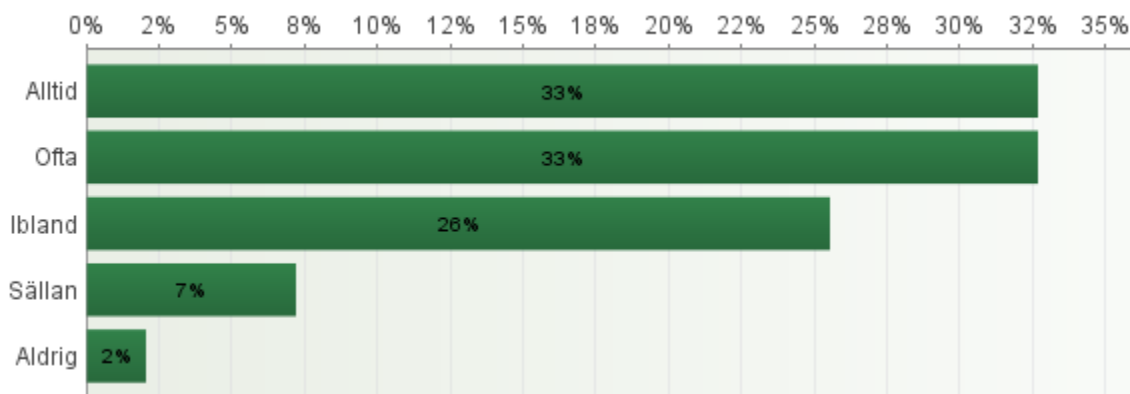
4. Hur mycket vill du att dina föräldrar (vårdnadshavare) ska veta om ditt liv?

Antal svarande: 97

	Mer än nu	Lite mer än nu	Bra som det är	Lite mindre än nu	Mindre än nu	Totalt
Om vad du gör på datorn/internet	7%	5%	75%	6%	6%	96
Om hur du känner dig innerst inne	16%	24%	51%	3%	6%	97
Om var du är på fritiden	11%	4%	69%	9%	6%	96
Om hur du har det med kompisar	13%	7%	69%	7%	4%	96
Totalt	12%	10%	66%	6%	6%	385

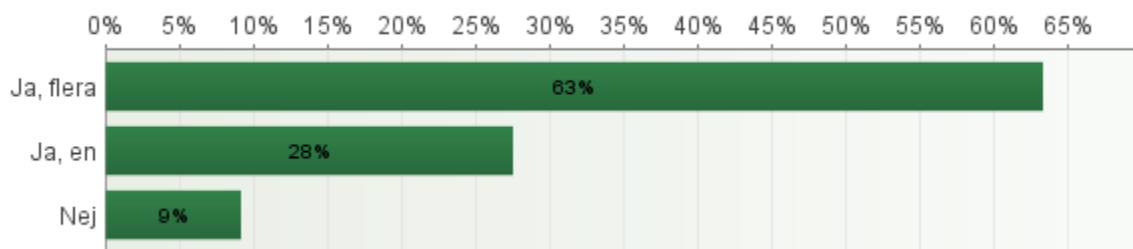
5. Hur ofta upplever du att din familj har råd att göra/köpa samma saker som de flesta andra på din skola?

Antal svarande: 98



6. Har du någon riktigt bra kompis som du kan lita på och berätta personliga saker för?

Antal svarande: 98



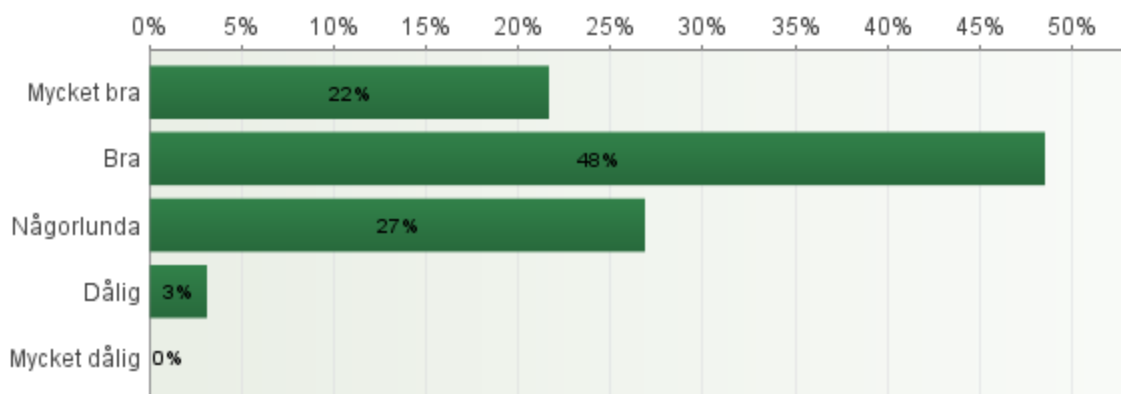
7. Vem känner du att du kan vända dig till om du får något problem eller bekymmer?

Antal svarande: 96

	Skulle kännas lätt att vända sig till	Skulle kännas svårt att vända sig till	Vet inte	Totalt
Förälder	78%	16%	5%	91
Lärare	28%	44%	27%	81
Kurator	30%	34%	36%	83
Skolsköterska	23%	31%	46%	78
Kompis	83%	12%	4%	89
Rektor	11%	52%	37%	82
Fritidsledare på skolan	5%	48%	48%	80
Ungdomsmottagning/-hälsa	20%	28%	52%	82
Totalt	36%	33%	31%	666

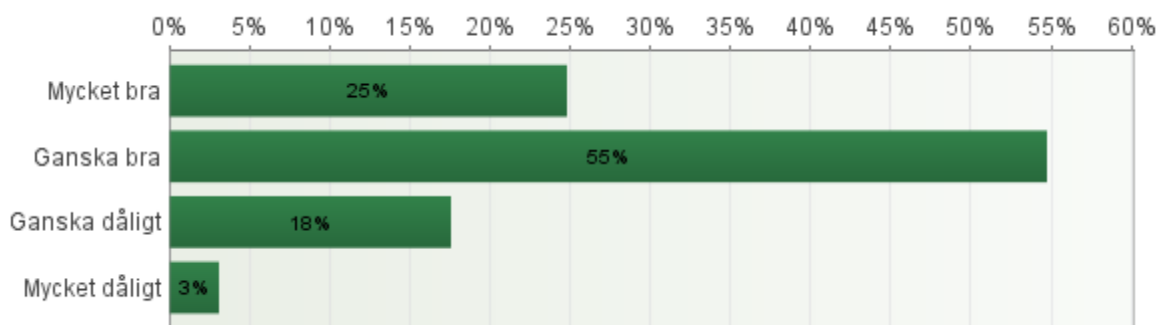
8. Hur tycker du att din hälsa är?

Antal svarande: 97



9. Hur tycker du att du sover?

Antal svarande: 97



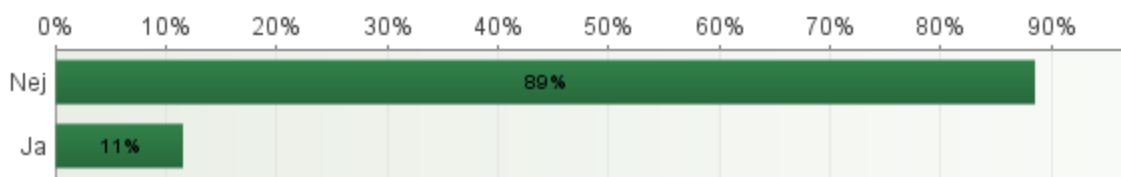
10. Hur ofta har du haft något av dessa besvär under denna termin?

Antal svarande: 98

	Nästan varje dag	Någon gång i veckan	Någon gång i månaden	Sällan eller aldrig	Totalt
Ont i huvudet	20%	30%	26%	25%	97
Ont i magen	7%	25%	41%	27%	97
Ont i nacke/axlar	14%	19%	24%	43%	94
Oro/ängest	16%	25%	25%	34%	95
Nedstämd/deprimerad	15%	18%	21%	46%	95
Totalt	14%	23%	28%	35%	478

11. Har du någon funktionsnedsättning eller sjukdom?

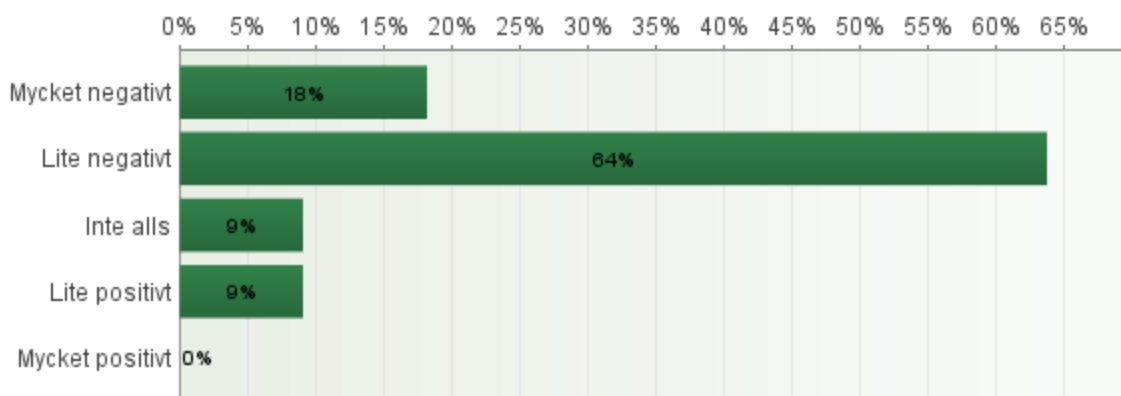
Antal svarande: 96



12. Hur mycket påverkar den dig i ditt vanliga liv?

Detta är en följdfråga. Observera att andelen baseras på de elever som besvarat frågan.

Antal svarande: 11



13. Hur ofta känner du så här?

Antal svarande: 97

	Alltid	Ofta	Ibland	Sällan	Aldrig	Totalt
Känner att du duger precis som du är	26%	38%	20%	14%	3%	96
Känner dig nöjd med hur du ser ut	24%	31%	25%	15%	5%	97
Känner att du kan vara dig själv	37%	40%	11%	9%	2%	97
Totalt	29%	36%	19%	13%	3%	290

14. Hur brukar du känna dig en vanlig dag i skolan?

Antal svarande: 98

	Känner mig ofta	Känner mig ibland	Känner mig sällan	Totalt
Trött	73%	22%	5%	92
Glad	73%	22%	5%	92
Stressad	40%	50%	10%	90
Orolig	16%	36%	48%	86
Ledsen	13%	31%	56%	86
Omtyckt	43%	38%	19%	84
Irriterad	36%	43%	21%	89
Duktig	36%	41%	23%	88
Uttråkad	49%	33%	18%	90
Motiverad	29%	48%	22%	89
Lugn	49%	31%	20%	91
Själsäker	43%	30%	27%	88
Totalt	42%	35%	23%	1065

15. Hur ofta på skoldagar (måndag-fredag)...

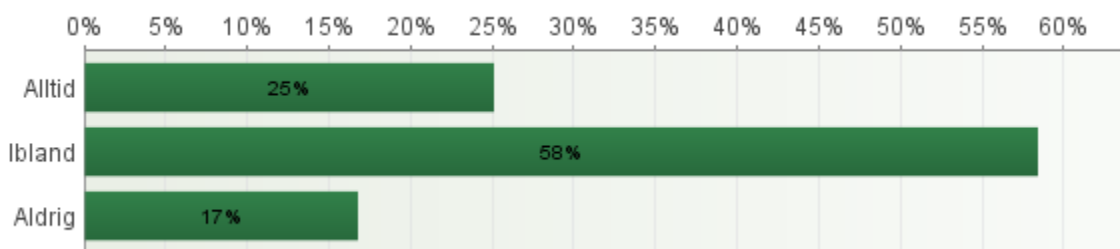
Antal svarande: 98

	Varje dag	3-4 gånger i veckan	1-2 gånger i veckan	Mer sällan eller aldrig	Totalt
äter du frukost?	47%	25%	12%	15%	97
äter du skollunch (eller på hemkunskapen)?	38%	38%	14%	10%	98
äter du lagad mat på kvällen (middag)?	81%	15%	1%	3%	98
Totalt	55%	26%	9%	10%	293

16. Äter du någon annan lunch de dagar du inte äter skollunch?

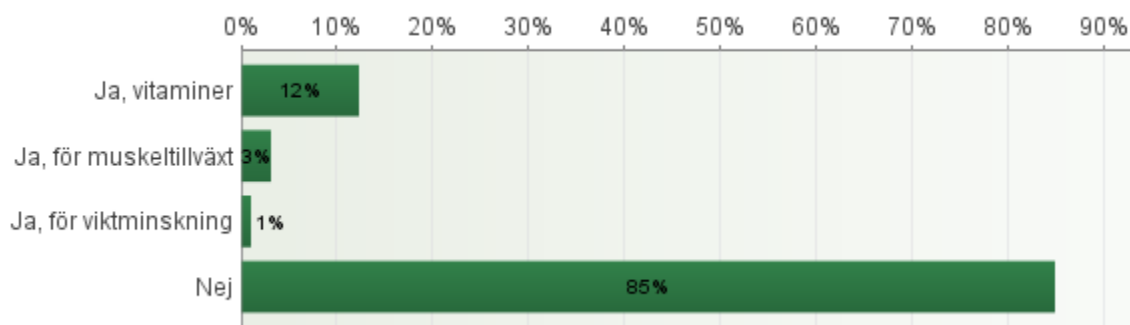
Detta är en följdfråga. Observera att andelen baseras på de elever som besvarat frågan.

Antal svarande: 24



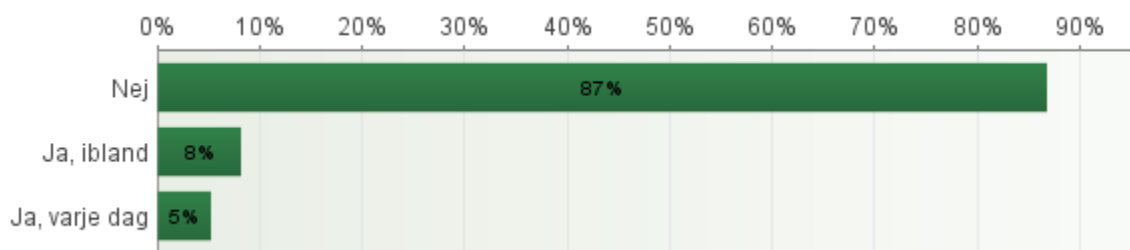
17. Tar du något kosttillskott?

Antal svarande: 98



18. Röker du?

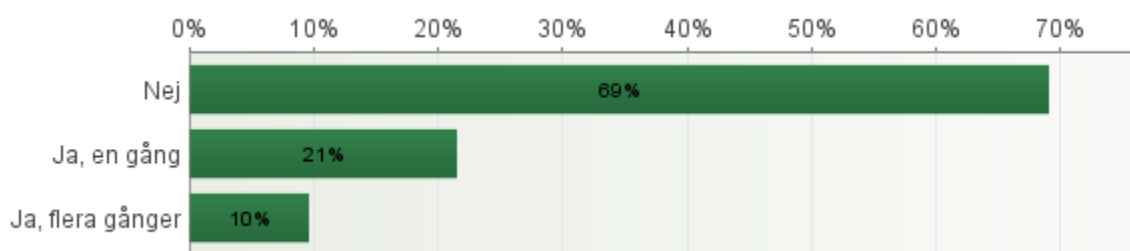
Antal svarande: 98



19. Har du någon gång provat att röka?

Detta är en följdfråga. Observera att andelen baseras på de elever som besvarat frågan.

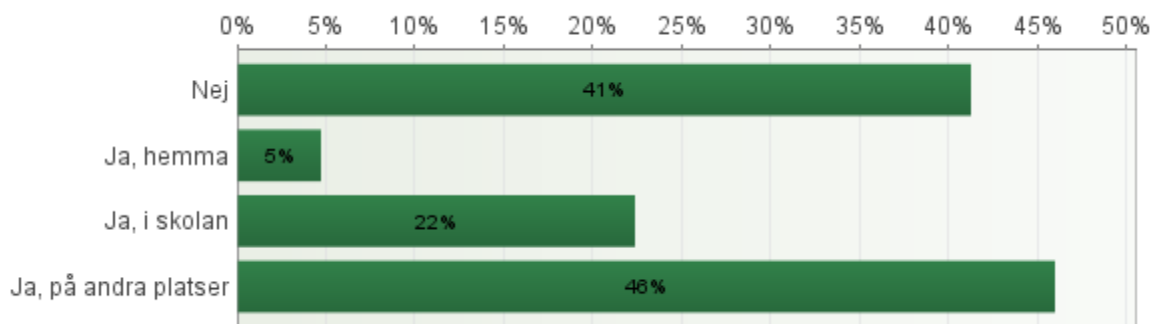
Antal svarande: 84



20. Brukar du besväras av cigarettrök?

Detta är en följdfråga. Observera att andelen baseras på de elever som besvarat frågan.

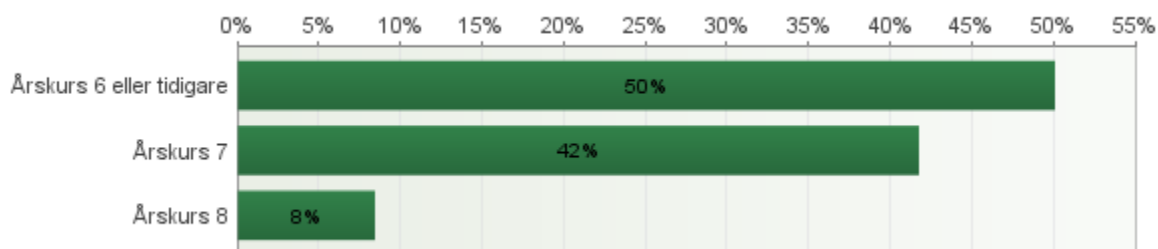
Antal svarande: 85



21. Vilken årskurs gick du i när du rökte första gången?

Detta är en följdfråga. Observera att andelen baseras på de elever som besvarat frågan.

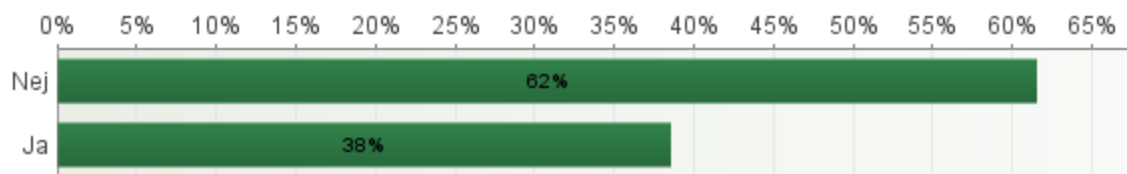
Antal svarande: 12



22. Röker du på skoltid?

Detta är en följdfråga. Observera att andelen baseras på de elever som besvarat frågan.

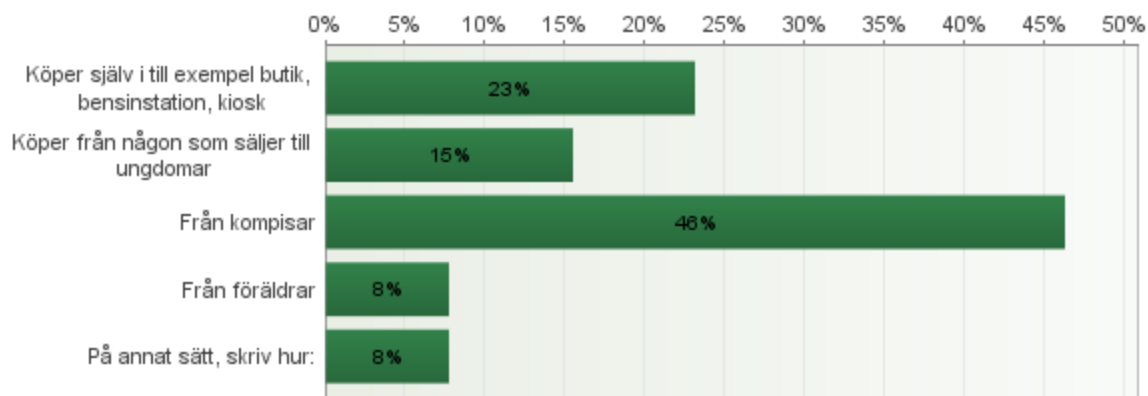
Antal svarande: 13



23. Var får du tag på cigaretter?

Detta är en följdfråga. Observera att andelen baseras på de elever som besvarat frågan.

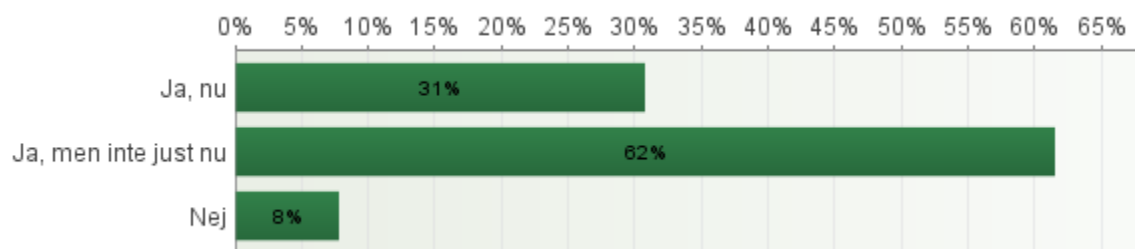
Antal svarande: 13



24. Skulle du vilja sluta röka?

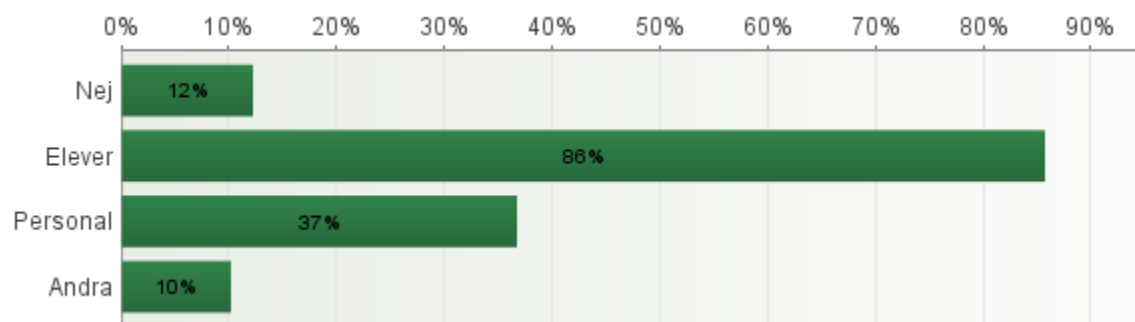
Detta är en följdfråga. Observera att andelen baseras på de elever som besvarat frågan.

Antal svarande: 13



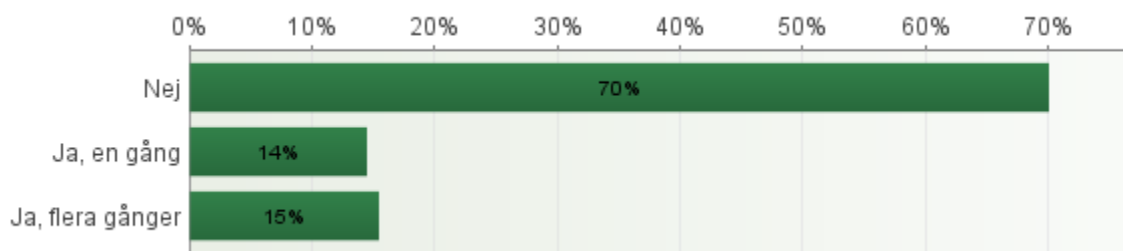
25. Finns det någon som röker på skolområdet?

Antal svarande: 98



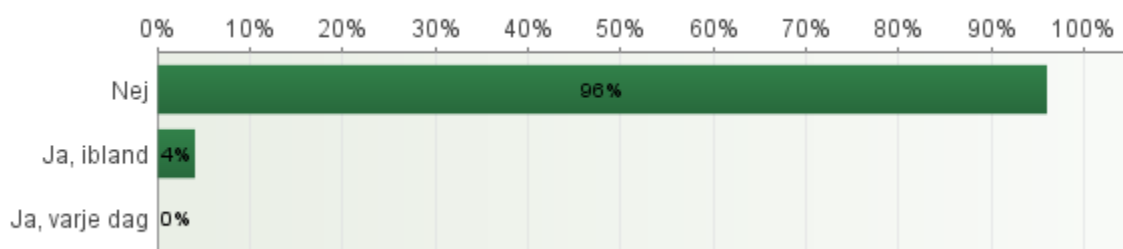
26. Har du någonsin provat att röka vattenpipa?

Antal svarande: 97



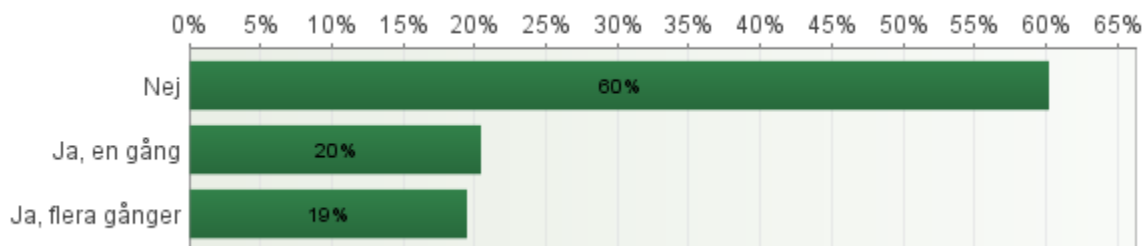
27. Snusar du?

Antal svarande: 98



32. Har du någon gång druckit alkohol (räkna inte med lättöl eller svag cider)?

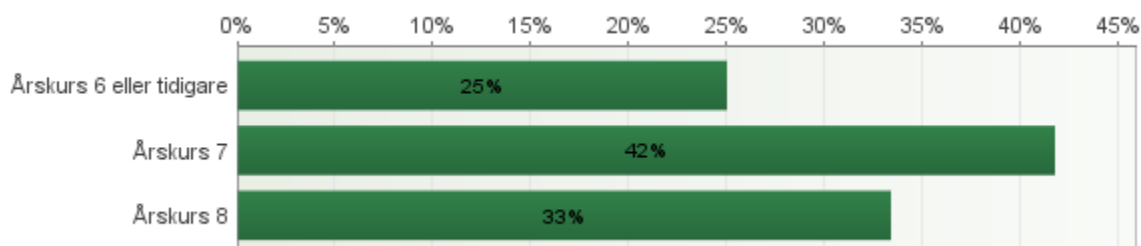
Antal svarande: 98



33. Vilken årskurs gick du i när du drack alkohol första gången?

Detta är en följdfråga. Observera att andelen baseras på de elever som besvarat frågan.

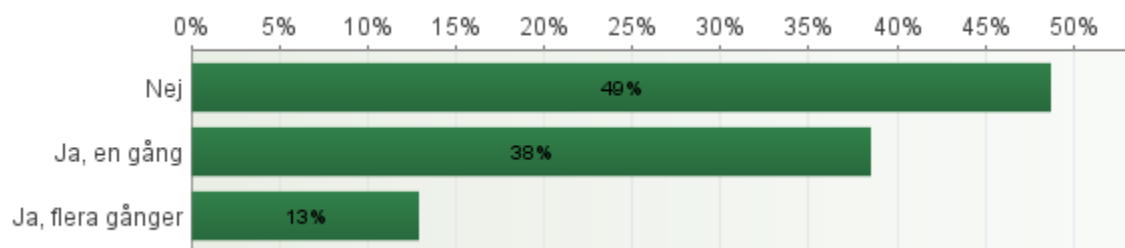
Antal svarande: 36



34. Har du druckit så mycket alkohol att du känt dig full/berusad?

Detta är en följdfråga. Observera att andelen baseras på de elever som besvarat frågan.

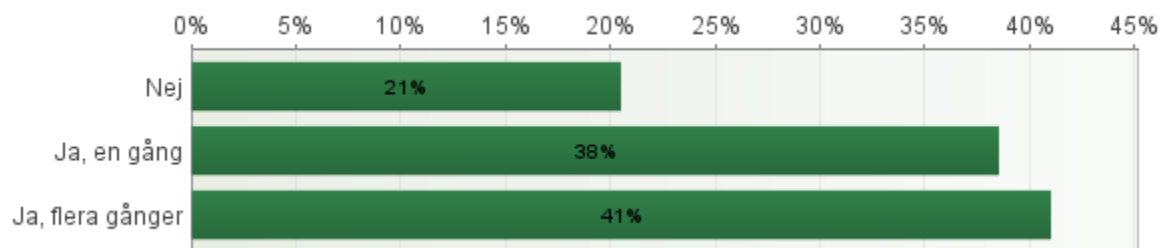
Antal svarande: 39



35. Har du under det senaste året druckit alkohol?

Detta är en följdfråga. Observera att andelen baseras på de elever som besvarat frågan.

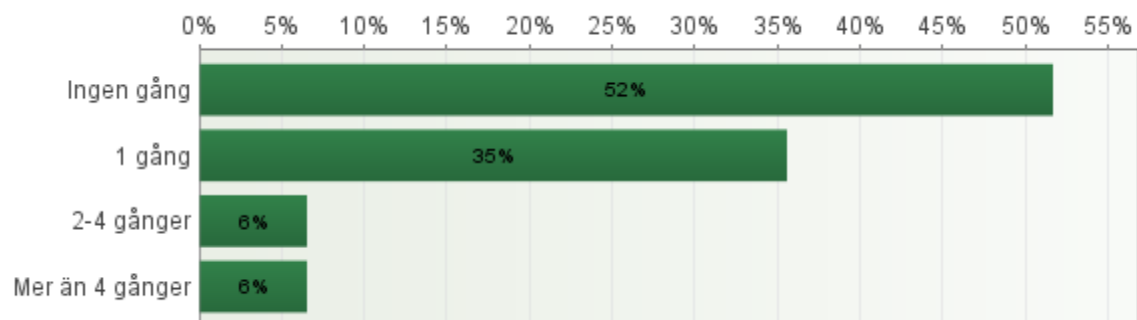
Antal svarande: 39



36. Hur många gånger har du druckit alkohol under de senaste fyra veckorna?

Detta är en följdfråga. Observera att andelen baseras på de elever som besvarat frågan.

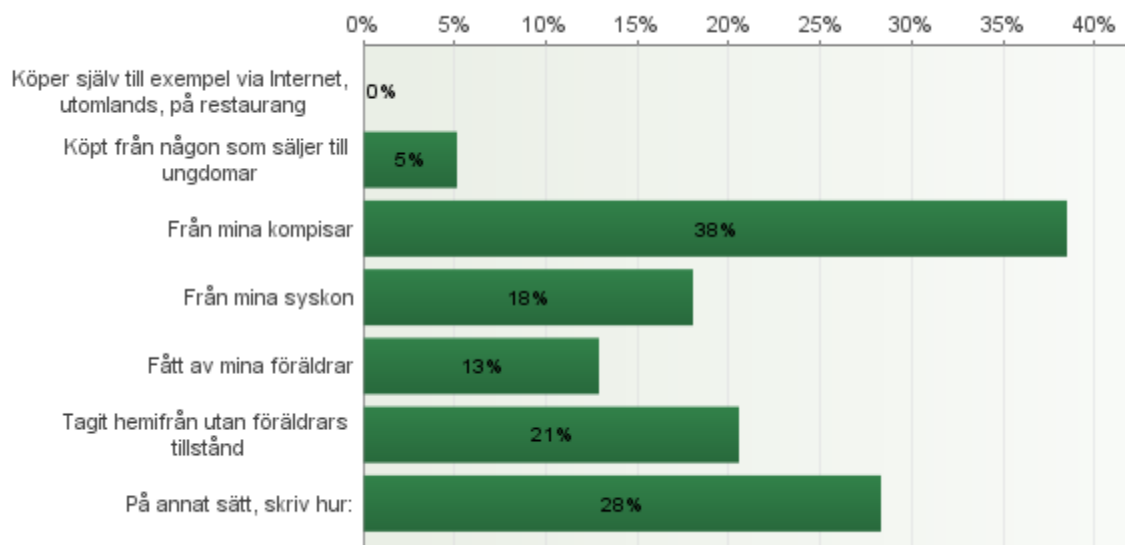
Antal svarande: 31



37. Var har du fått alkohol ifrån?

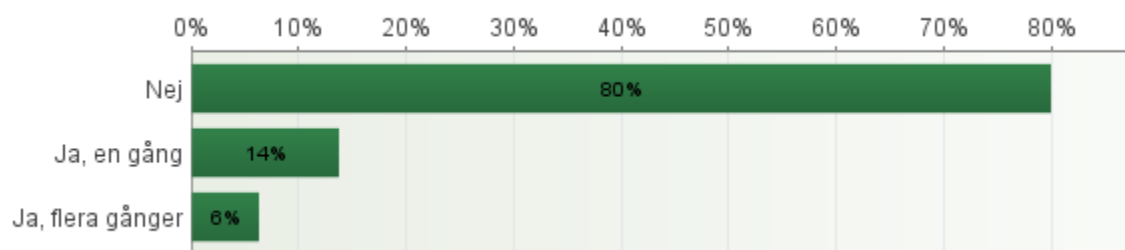
Detta är en följdfråga. Observera att andelen baseras på de elever som besvarat frågan.

Antal svarande: 39



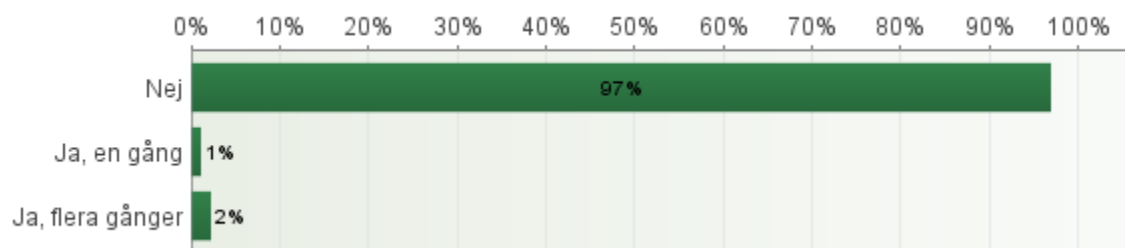
38. Har du blivit bjuden på alkohol av dina föräldrar?

Antal svarande: 95



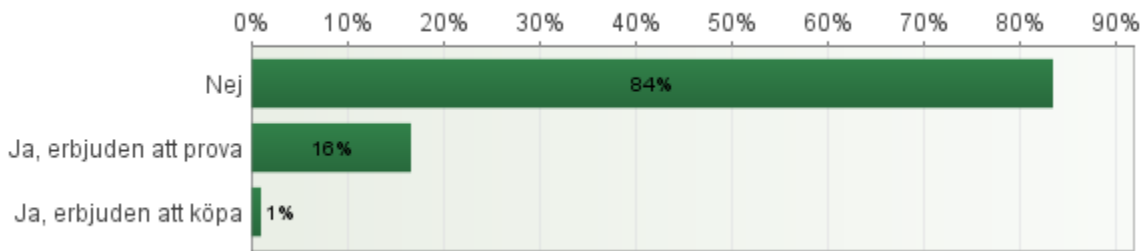
39. Har du någon gång använt narkotika?

Antal svarande: 97



42. Har du någon gång blivit erbjuden narkotika?

Antal svarande: 97



43. Vad tycker du är okej för någon som går i åttan?

Antal svarande: 96

	Okej	Inte okej	Totalt
Att dricka ett glas alkohol någon enstaka gång	36%	64%	95
Att dricka alkohol så att man blir berusad	5%	95%	93
Att feströka	21%	79%	94
Att röka varje dag	6%	94%	93
Att säga till en berusad kompis att inte dricka mer	90%	10%	96
Att säga till en kompis som röker att sluta	94%	6%	96
Totalt	43%	57%	567

44. Vad tror du att dina föräldrar tycker är okej för dig nu när du går i åttan?

Antal svarande: 96

	Okej	Inte okej men skulle acceptera	Inte okej och skulle inte acceptera	Totalt
Att dricka ett glas alkohol någon enstaka gång	6%	20%	73%	94
Att dricka alkohol så att man blir berusad	1%	5%	94%	95
Att feströka	2%	7%	90%	94
Att röka varje dag	1%	4%	95%	95
Att gå ut utan att tala om vart du går	11%	37%	52%	94
Att ha en pojkvän/flickvän	80%	8%	13%	93
Totalt	17%	14%	70%	565

45. Har du någon fritidsaktivitet (som du gör varje vecka)?

Antal svarande: 94

	Gör jag inte	1 gång per vecka	2-4 gånger per vecka	5-7 gånger per vecka	Totalt
Lagidrott (ex fotboll, ishockey, handboll)	75%	2%	19%	3%	88
Individuell idrott (ex simning, ridning, kampsport)	76%	8%	13%	3%	90
Träning på egen hand (ex promenad, jogging, gym)	30%	26%	31%	13%	87
Teater, bild, spelar instrument eller sjunger i kör	79%	15%	5%	1%	87
Dans	87%	9%	3%	0%	87
Datorspel	39%	14%	18%	29%	87
Konfirmation	85%	13%	2%	0%	85
Andra aktiviteter	56%	16%	10%	17%	87
Totalt	66%	13%	13%	8%	698

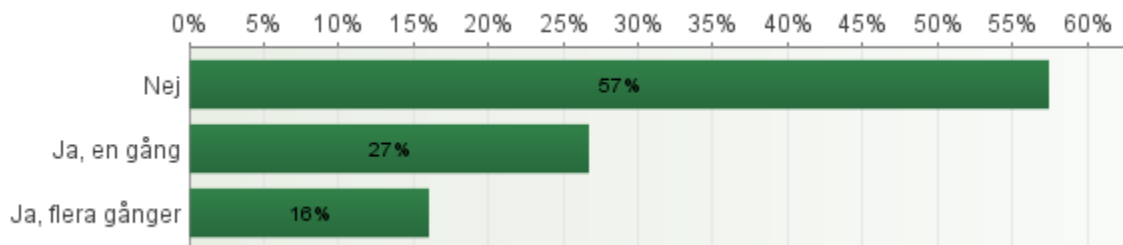
46. Hur ofta upplever du följande när du använder sociala medier?

Antal svarande: 94

	Ofta	Ibland	Sällan	Aldrig	Totalt
Att det stärker relationer med kompisar	42%	42%	14%	2%	93
Oro för att missa något om du inte är aktiv	18%	35%	23%	24%	92
Att du får positiv bekräftelse	24%	51%	18%	8%	89
Att du känner dig sämre än andra	8%	17%	33%	42%	93
Att du kan vara dig själv	47%	38%	12%	3%	93
Totalt	28%	36%	20%	16%	460

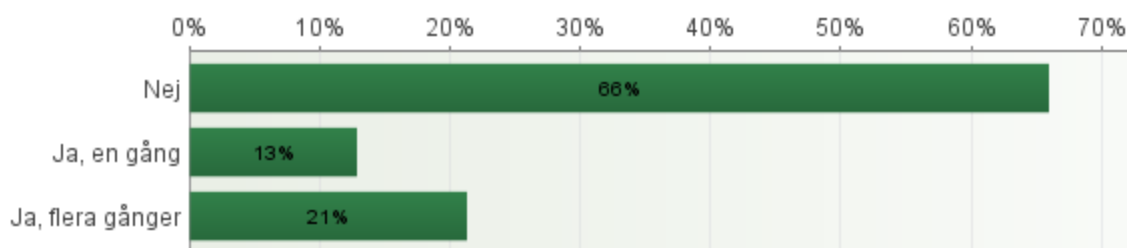
47. Har det hänt att någon skrivit något elakt om dig eller lagt ut känsliga bilder/filmklipp på sociala medier?

Antal svarande: 94



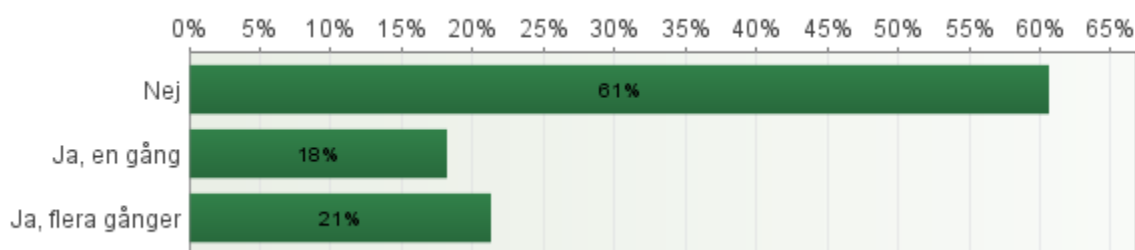
48. Har det hänt att någon mot din vilja sökt kontakt med dig på sociala medier för att prata om sex?

Antal svarande: 94



49. Har det hänt att du har ångrat bilder eller kommentarer som du har lagt ut på sociala medier?

Antal svarande: 94



50. Hur ofta upplever du detta i skolan?

Antal svarande: 94

	Alltid	Ofta	Ibland	Sällan	Aldrig	Totalt
Att du har arbetsro på lektionerna	7%	30%	41%	16%	5%	94
Att du ger upp när skoluppgifterna är svåra	13%	27%	26%	24%	11%	93
Att det är bra stämning	14%	28%	38%	12%	8%	92
Att du behandlas rättvist av lärarna	27%	38%	16%	16%	3%	93
Att lärarna ser vad du är bra på	23%	35%	25%	11%	7%	92
Att lärarna ger dig stöd och hjälp att utvecklas	23%	38%	26%	9%	4%	94
Totalt	18%	33%	29%	15%	6%	558

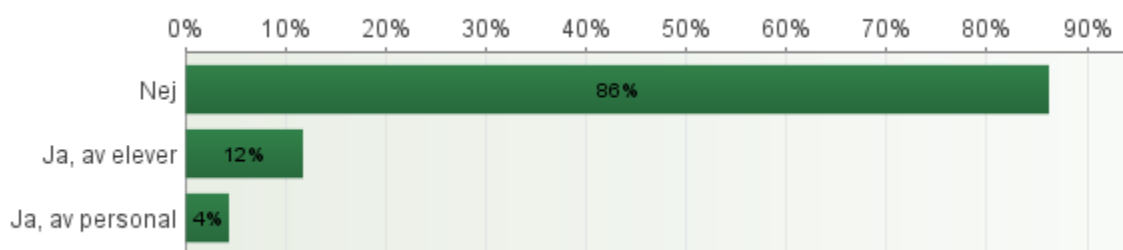
51. Hur ofta känner du dig trygg?

Antal svarande: 94

	Alltid	Ofta	Ibland	Sällan	Aldrig	Totalt
I skolan	29%	49%	15%	3%	4%	94
Hemma	81%	12%	5%	0%	2%	94
Totalt	55%	30%	10%	2%	3%	188

52. Har du blivit mobbad under denna termin?

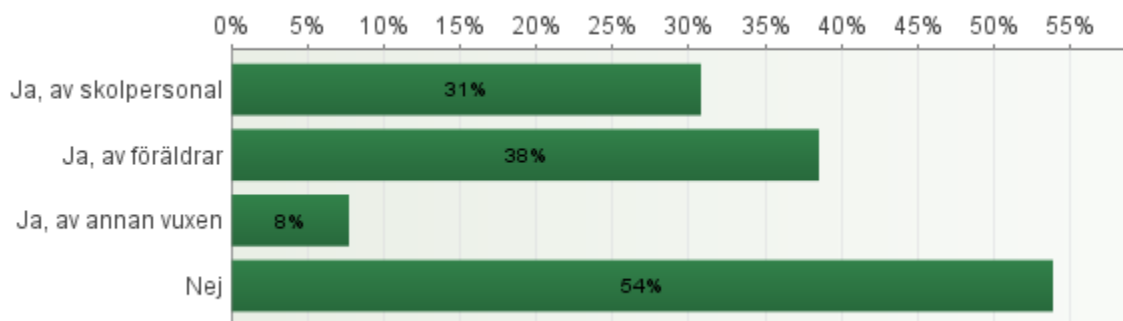
Antal svarande: 94



53. Har du fått hjälp av någon vuxen?

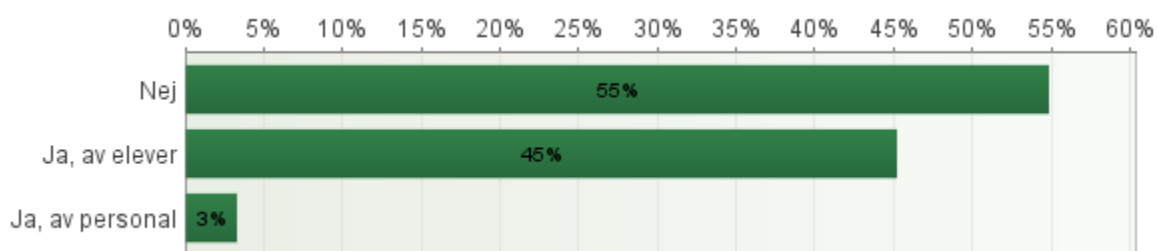
Detta är en följdfråga. Observera att andelen baseras på de elever som besvarat frågan.

Antal svarande: 13



54. Finns det någon i din klass som du tror känner sig mobbad?

Antal svarande: 93



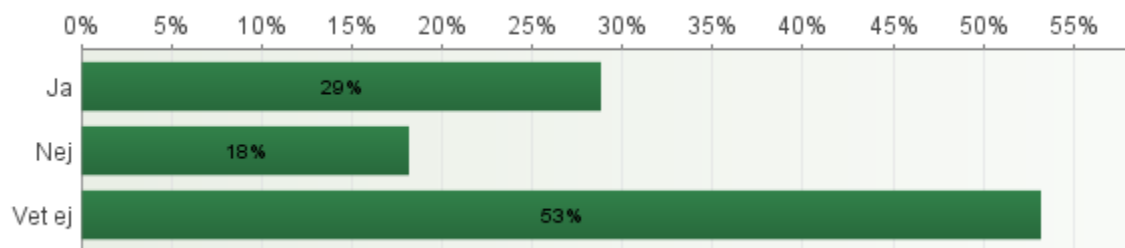
55. Hur trivs du med:

Antal svarande: 95

	Mycket bra	Ganskabra	Ganska dåligt	Mycket dåligt	Totalt
Kompisar	73%	22%	5%	0%	95
Fritiden	63%	34%	3%	0%	95
Familjen	73%	21%	4%	2%	95
Din skola	31%	49%	17%	3%	94
Ditt bostadsområde	53%	38%	7%	1%	94
Din hemstad	54%	40%	3%	2%	94
Totalt	58%	34%	7%	1%	567

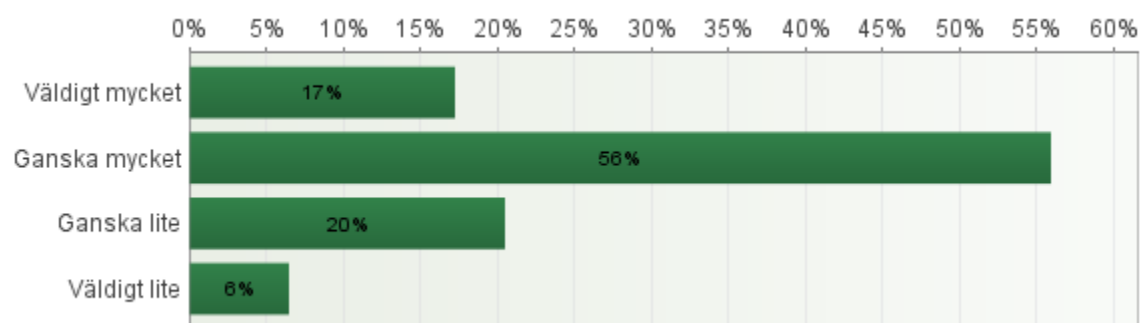
56. Vill du vara med och påverka olika saker i din hemstad/kommun?

Antal svarande: 94



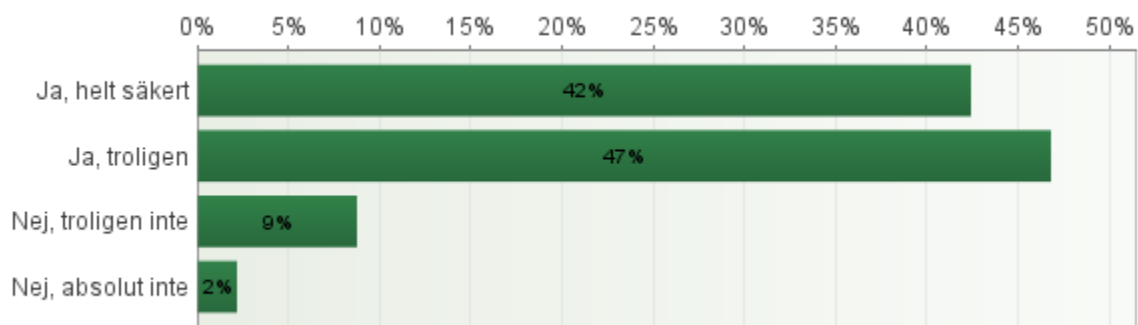
57. Hur mycket tycker du att ungdomar kan påverka i din skola?

Antal svarande: 93



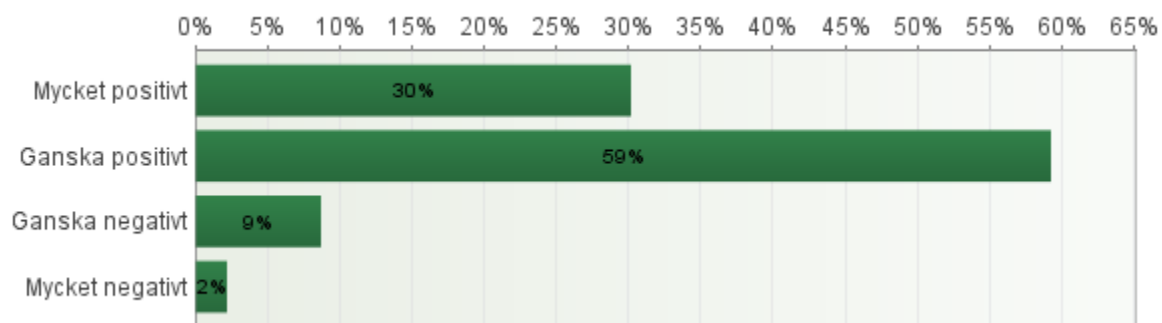
58. Om det var val idag och du fick rösta - skulle du rösta?

Antal svarande: 92



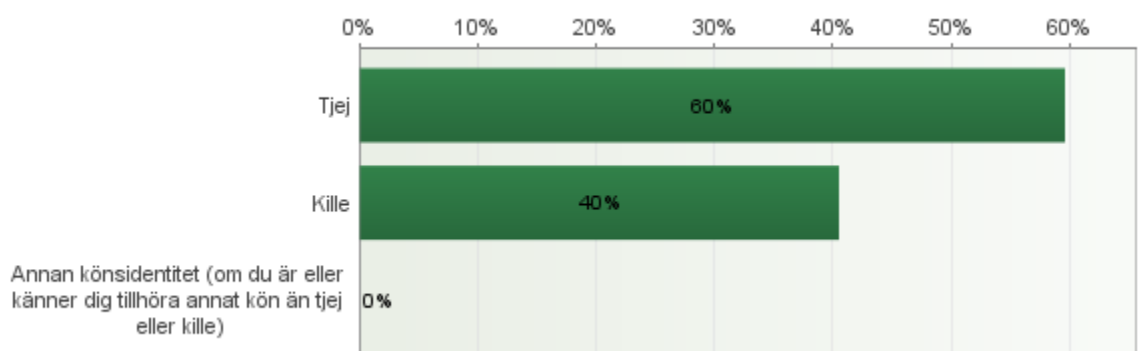
59. Hur ser du på din framtid?

Antal svarande: 93



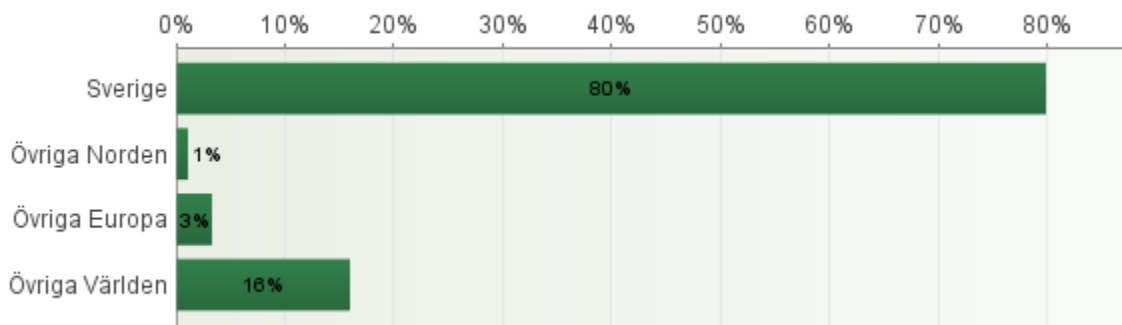
60. Är du...?

Antal svarande: 94



61. Var är du född?

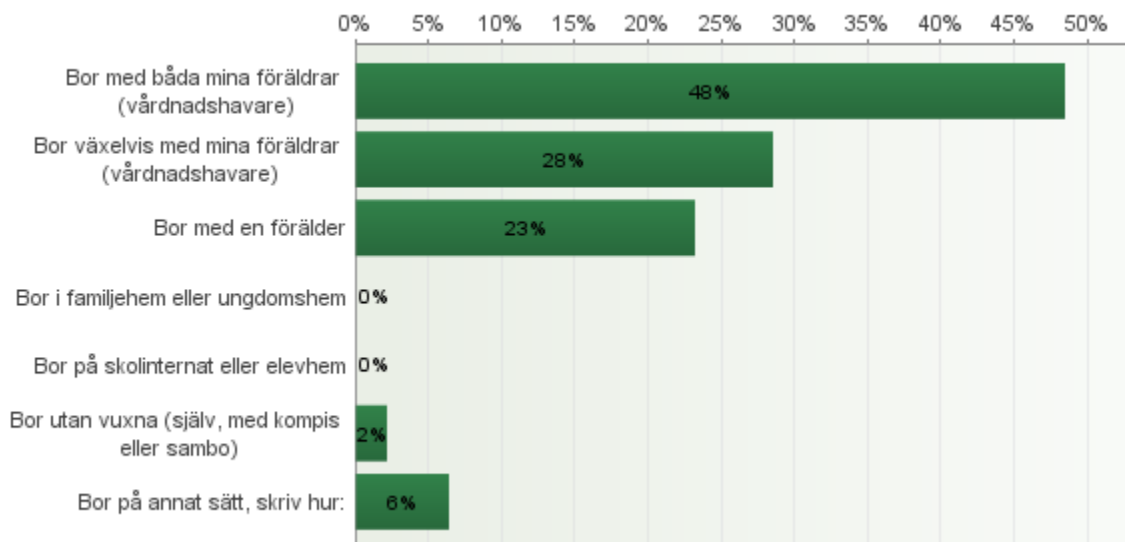
Antal svarande: 94



62. Hur bor du?

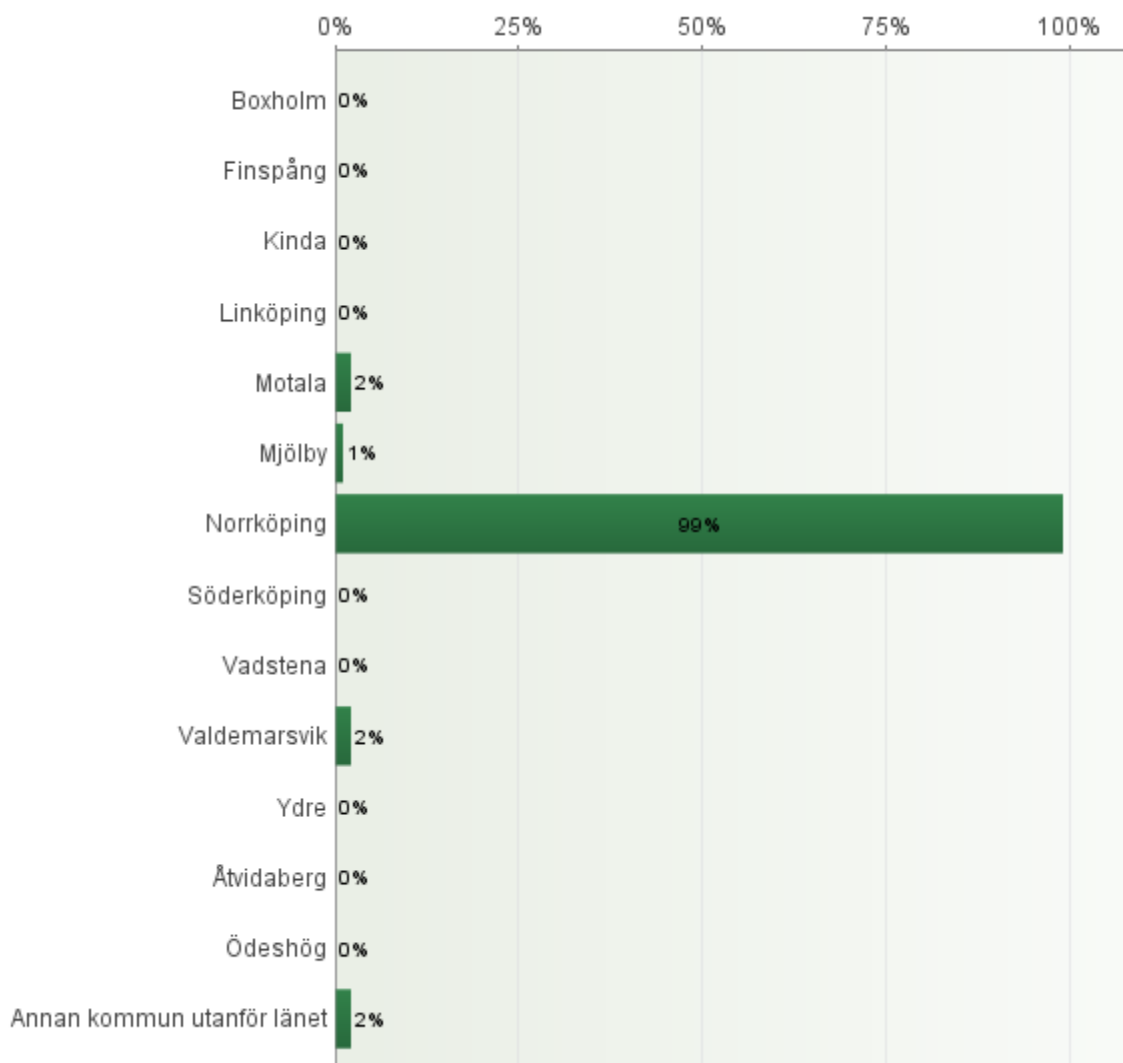
(Du kan kryssa flera alternativ om du bor på mer än ett ställe)

Antal svarande: 95



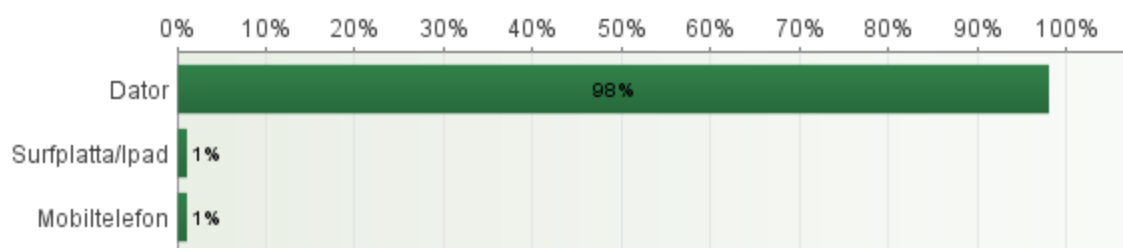
63. Vilken kommun bor du i?

Antal svarande: 96



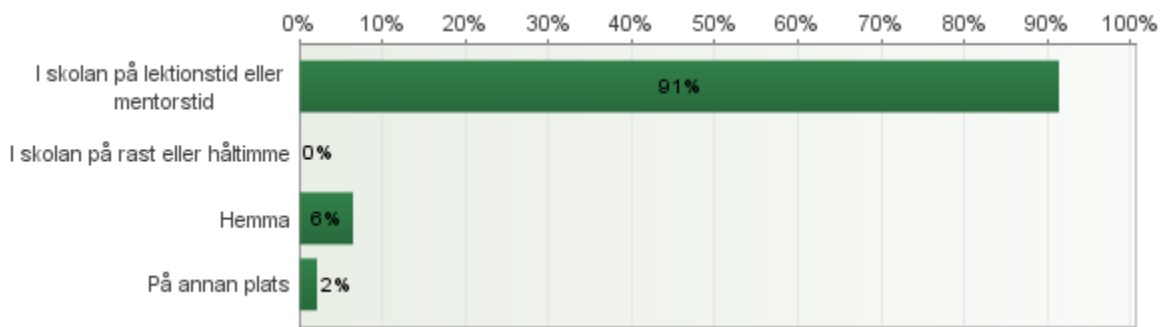
64. Hur har du svarat på enkäten?

Antal svarande: 94



65. Var har du svarat på enkäten?

Antal svarande: 93



66. Vill du hjälpa till att tolka resultatet på en fråga från förra årets enkät?

Antal svarande: 94

