

# Om mig 2015

## Snabbrapport år 8

### Norrköpings kommun



#### Viktig information om rapporten:

- Syftet med snabbrapporterna är att ge dig som arbetar i kommunen eller skolan snabb återkoppling av resultaten. Det är en automatiserad rapport baserad på ogranskad data.
- Rapporten innehåller resultat för grupper om minst fem elever. Använd alltid ditt omdöme när du sprider resultaten vidare så att ingen elev kan känna igen sig.
- Tänk på att inte använda procentsiffror för små grupper även om procent anges som standard i snabbrapporten.
- Använd inte totalraden längst ner i tabellerna. Den beräknas automatiskt men är svår att tolka och innehåller i de flesta fall ingen värdefull information.

## 1. Skola:

Antal svarande: 1072

	<b>Skola:</b>
Borgsmoskolan	4%
Djäkneparksskolan	9%
Ektorpskolan	9%
Enebyskolan	9%
Erlaskolan Södra	3%
Erlaskolan Östra	4%
Hagaskolan	8%
Hultalsskolan	6%
Johannesskolan	0%
Jönsbergiska idrottsskolan	5%
Kunskapsskolan Norrköping	6%
Mosstorpskolan	4%
Navestadsskolan	6%
Prolympia	9%
Rudolf Steinerskolan	2%
Råsslaskolan	6%
Söderporten 4-9	5%
Vikbolandsskolan	5%

## 2. Hur ofta tycker du att dina föräldrar (vårdnadshavare)...

Antal svarande: 1069

	<b>Alltid</b>	<b>Ofta</b>	<b>Ibland</b>	<b>Sällan</b>	<b>Aldrig</b>	<b>Totalt</b>
ställer upp om du får problem?	73%	18%	6%	1%	2%	1061
hjälp dig med läxor eller skolarbeten?	48%	30%	15%	5%	3%	1059
tar sig tid att lyssna på dig?	57%	28%	10%	3%	2%	1060
Totalt	59%	25%	10%	3%	2%	3180

### 3. Hur mycket tror du att dina föräldrar (vårdnadshavare) vet om ditt liv?

Antal svarande: 1067

	Det mesta	Ganska mycket	Ganska lite	Inget	Totalt
Om vad du gör på datorn/internet	25%	36%	31%	8%	1059
Om hur du känner dig innerst inne	29%	38%	24%	8%	1049
Om var du är på fritiden	66%	25%	8%	1%	1049
Om hur du har det med kompisar	50%	36%	11%	3%	1057
Totalt	43%	34%	18%	5%	4214

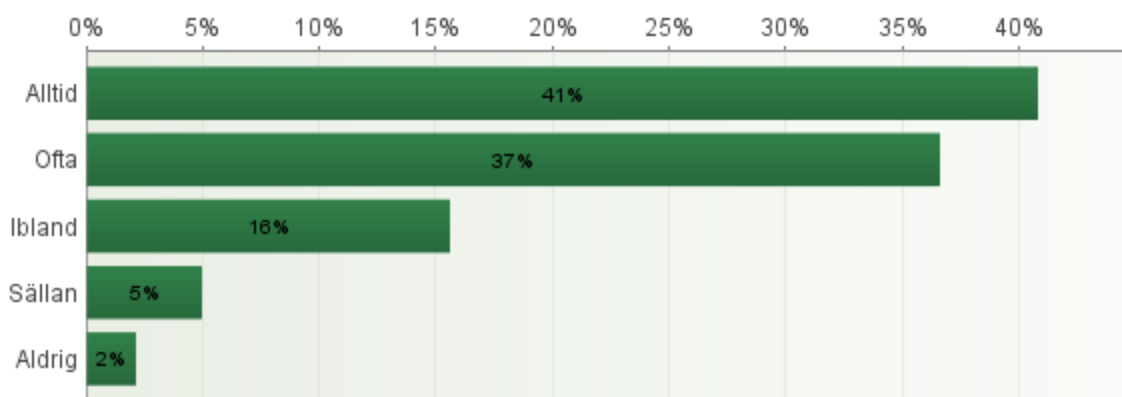
### 4. Hur mycket vill du att dina föräldrar (vårdnadshavare) ska veta om ditt liv?

Antal svarande: 1058

	Mer än nu	Lite mer än nu	Bra som det är	Lite mindre än nu	Mindre än nu	Totalt
Om vad du gör på datorn/internet	5%	5%	78%	6%	7%	1051
Om hur du känner dig innerst inne	12%	19%	62%	3%	4%	1045
Om var du är på fritiden	6%	5%	76%	8%	5%	1044
Om hur du har det med kompisar	8%	9%	76%	3%	4%	1048
Totalt	8%	9%	73%	5%	5%	4188

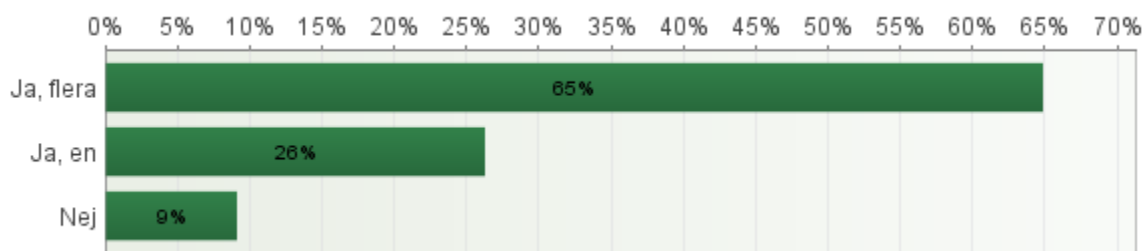
### 5. Hur ofta upplever du att din familj har råd att göra/köpa samma saker som de flesta andra på din skola?

Antal svarande: 1052



## 6. Har du någon riktigt bra kompis som du kan lita på och berätta personliga saker för?

Antal svarande: 1061



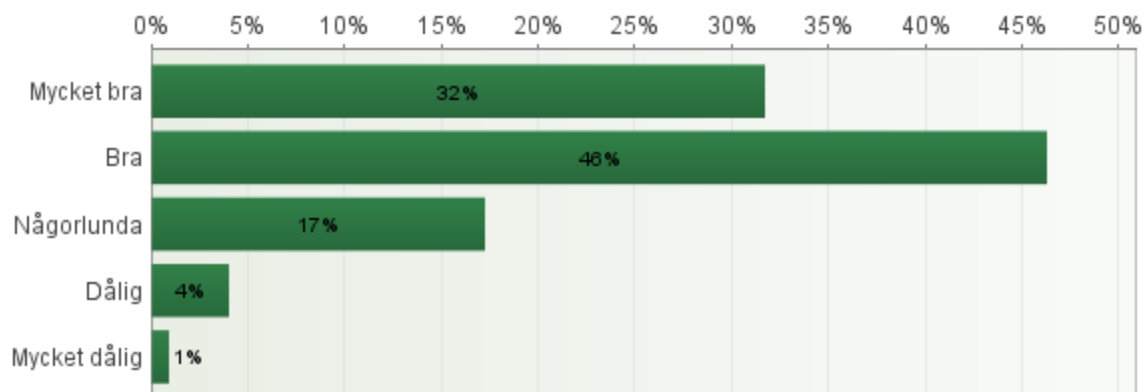
## 7. Vem känner du att du kan vända dig till om du får något problem eller bekymmer?

Antal svarande: 1041

	Skulle kännas lätt att vända sig till	Skulle kännas svårt att vända sig till	Vet inte	Totalt
Förälder	85%	10%	5%	1006
Lärare	37%	41%	23%	923
Kurator	27%	37%	36%	895
Skolsköterska	20%	39%	42%	879
Kompis	88%	7%	5%	998
Rektor	10%	60%	30%	901
Fritidsledare på skolan	9%	47%	44%	886
Ungdomsmottagning/-hälsa	17%	34%	49%	900
Totalt	38%	34%	28%	7388

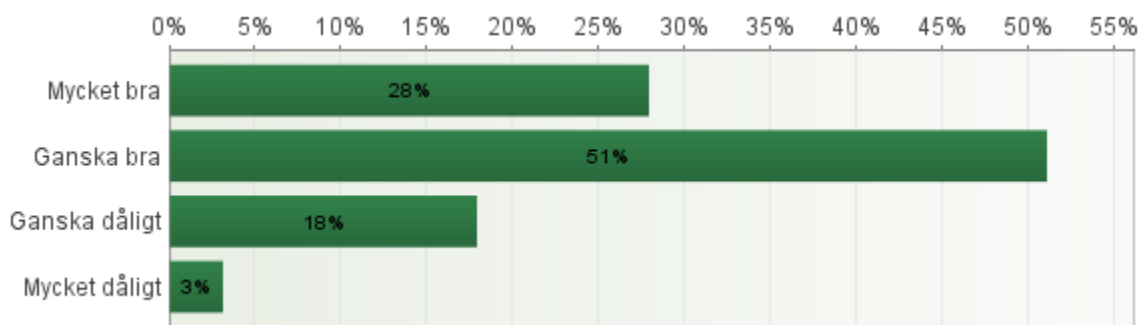
## 8. Hur tycker du att din hälsa är?

Antal svarande: 1069



## 9. Hur tycker du att du sover?

Antal svarande: 1060



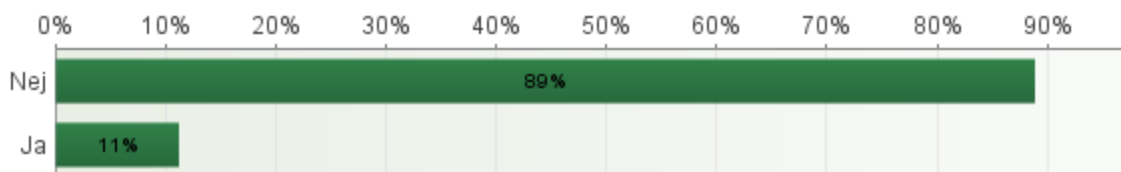
## 10. Hur ofta har du haft något av dessa besvär under denna termin?

Antal svarande: 1064

	Nästan varje dag	Någon gång i veckan	Någon gång i månaden	Sällan eller aldrig	Totalt
Ont i huvudet	12%	28%	30%	31%	1058
Ont i magen	6%	19%	41%	34%	1043
Ont i nacke/axlar	12%	18%	27%	44%	1031
Oro/ångest	15%	20%	25%	40%	1036
Nedstämd/deprimerad	10%	16%	23%	51%	1036
Totalt	11%	20%	29%	40%	5204

## 11. Har du någon funktionsnedsättning eller sjukdom?

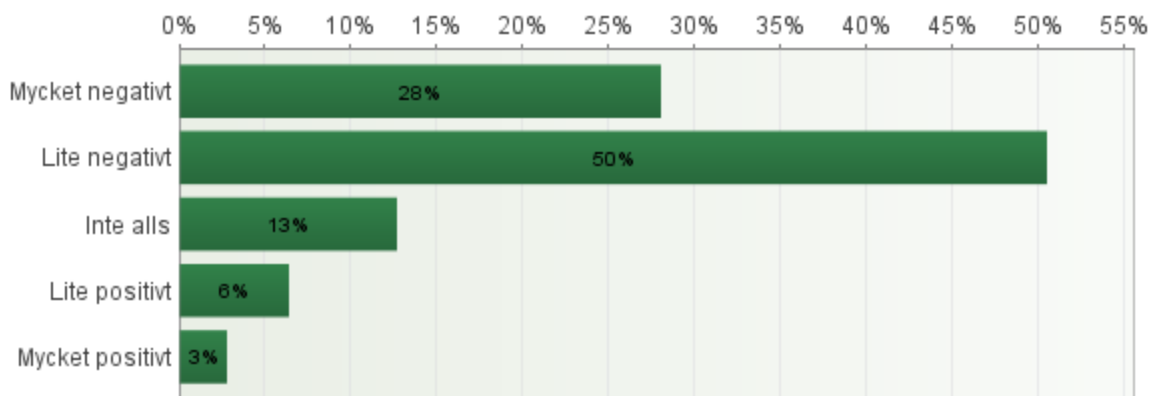
Antal svarande: 1052



## 12. Hur mycket påverkar den dig i ditt vanliga liv?

Detta är en följdfråga. Observera att andelen baseras på de elever som besvarat frågan.

Antal svarande: 111



## 13. Hur ofta känner du så här?

Antal svarande: 1060

	Alltid	Ofta	Ibland	Sällan	Aldrig	Totalt
Känner att du duger precis som du är	34%	33%	20%	10%	3%	1051
Känner dig nöjd med hur du ser ut	31%	31%	22%	12%	5%	1056
Känner att du kan vara dig själv	43%	36%	13%	5%	2%	1056
Totalt	36%	33%	18%	9%	3%	3163

## 14. Hur brukar du känna dig en vanlig dag i skolan?

Antal svarande: 1042

	Känner mig ofta	Känner mig ibland	Känner mig sällan	Totalt
Trött	63%	31%	6%	999
Glad	76%	18%	5%	1006
Stressad	37%	43%	21%	968
Orolig	18%	34%	48%	939
Ledsen	11%	31%	58%	939
Omtyckt	52%	34%	15%	922
Irriterad	29%	44%	27%	950
Duktig	42%	42%	16%	955
Uttråkad	41%	41%	18%	962
Motiverad	37%	40%	23%	939
Lugn	50%	34%	16%	963
Själsäker	43%	34%	23%	955
Totalt	42%	35%	23%	11497

## 15. Hur ofta på skoldagar (måndag-fredag)...

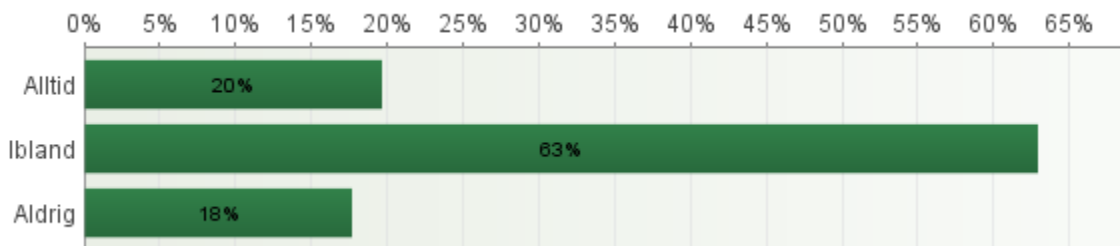
Antal svarande: 1066

	Varjedag	3-4 gånger i veckan	1-2 gånger i veckan	Mer sällan eller aldrig	Totalt
äter du frukost?	65%	14%	10%	11%	1062
äter du skollunch (eller på hemkunskapen)?	62%	24%	9%	5%	1066
äter du lagad mat på kvällen (middag)?	82%	12%	3%	2%	1062
Totalt	70%	17%	8%	6%	3190

## 16. Äter du någon annan lunch de dagar du inte äter skollunch?

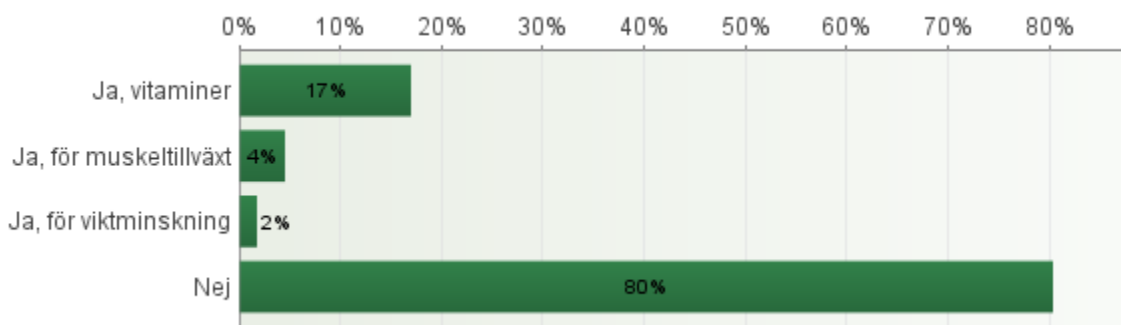
Detta är en följdfråga. Observera att andelen baseras på de elever som besvarat frågan.

Antal svarande: 148



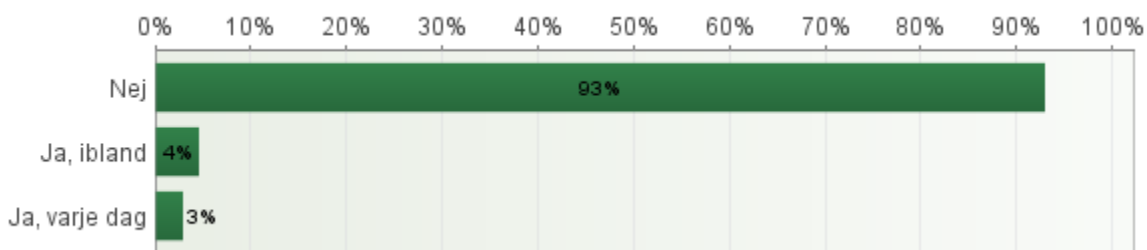
## 17. Tar du något kosttillskott?

Antal svarande: 1052



## 18. Röker du?

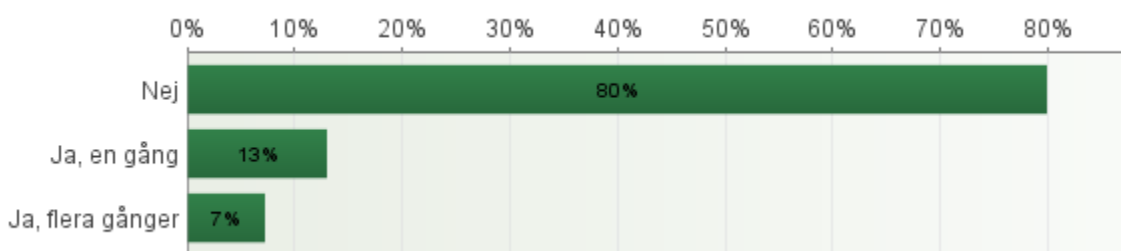
Antal svarande: 1067



## 19. Har du någon gång provat att röka?

*Detta är en följdfråga. Observera att andelen baseras på de elever som besvarat frågan.*

Antal svarande: 979

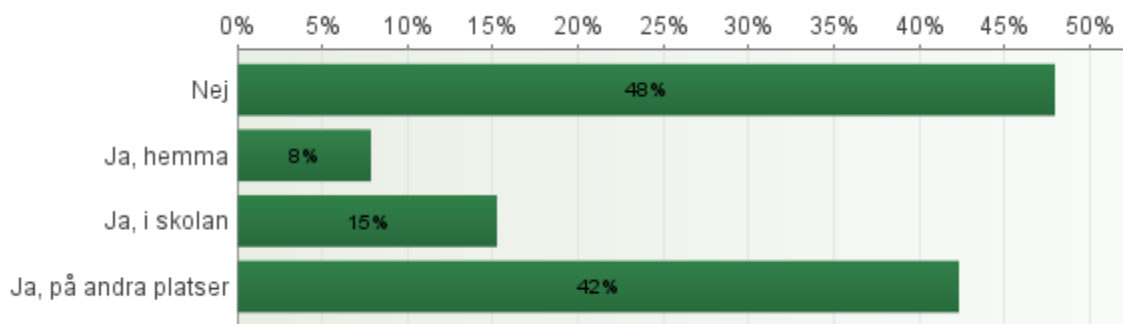




## 20. Brukar du besväras av cigarettrök?

Detta är en följdfråga. Observera att andelen baseras på de elever som besvarat frågan.

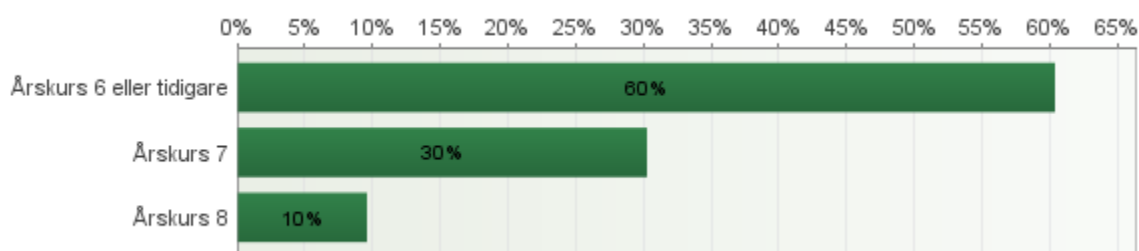
Antal svarande: 976



## 21. Vilken årskurs gick du i när du rökte första gången?

Detta är en följdfråga. Observera att andelen baseras på de elever som besvarat frågan.

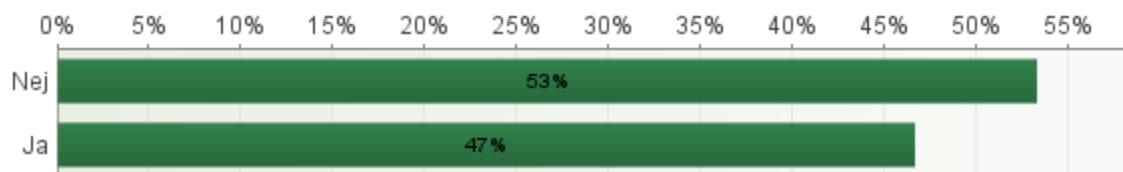
Antal svarande: 73



## 22. Röker du på skoltid?

Detta är en följdfråga. Observera att andelen baseras på de elever som besvarat frågan.

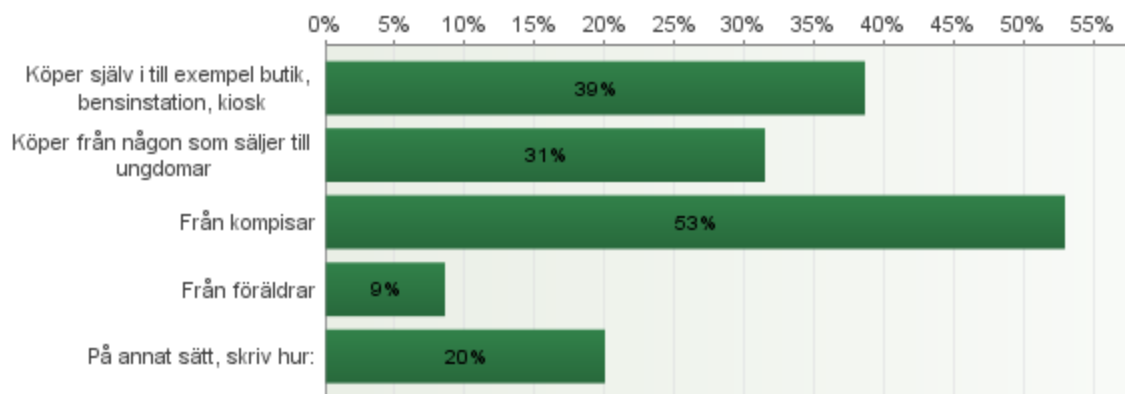
Antal svarande: 75



### 23. Var får du tag på cigaretter?

Detta är en följdfråga. Observera att andelen baseras på de elever som besvarat frågan.

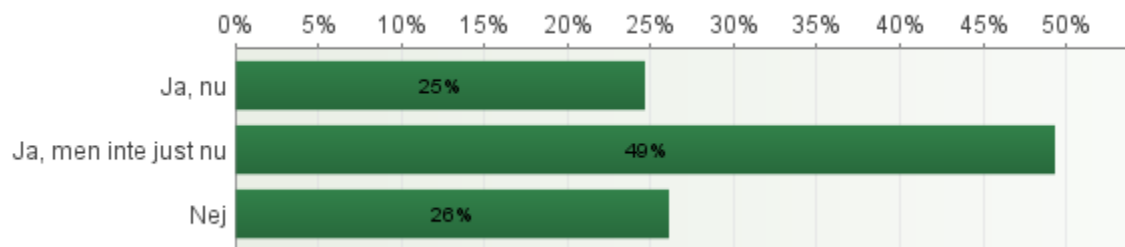
Antal svarande: 70



### 24. Skulle du vilja sluta röka?

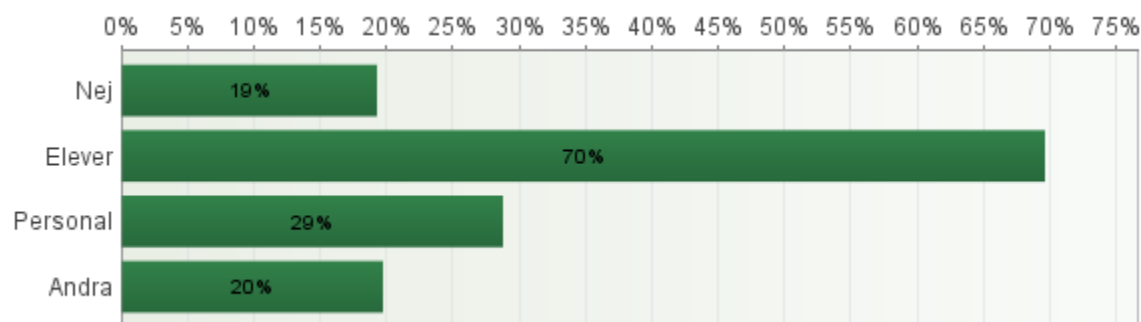
Detta är en följdfråga. Observera att andelen baseras på de elever som besvarat frågan.

Antal svarande: 73



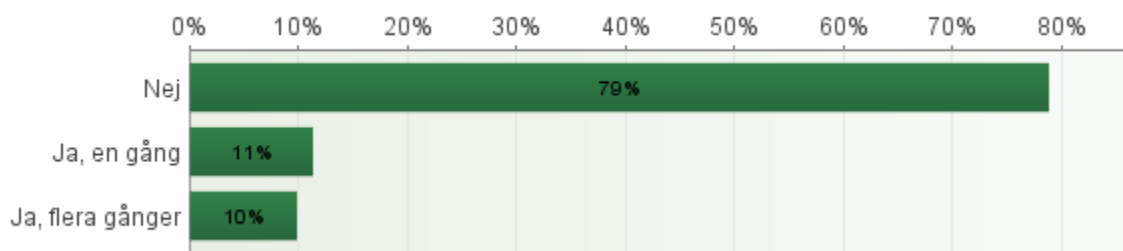
### 25. Finns det någon som röker på skolområdet?

Antal svarande: 1043



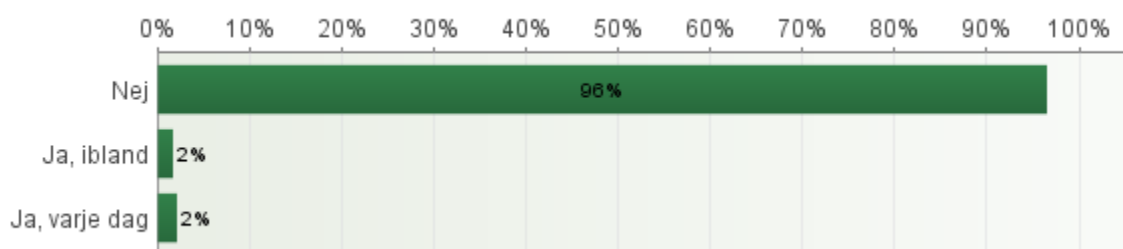
## 26. Har du någonsin provat att röka vattenpipa?

Antal svarande: 1052



## 27. Snusar du?

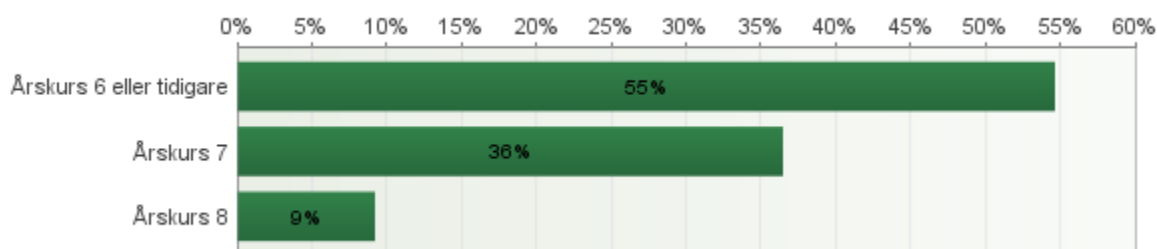
Antal svarande: 1060



## 28. Vilken årskurs gick du i när du snusade första gången?

Detta är en följdfråga. Observera att andelen baseras på de elever som besvarat frågan.

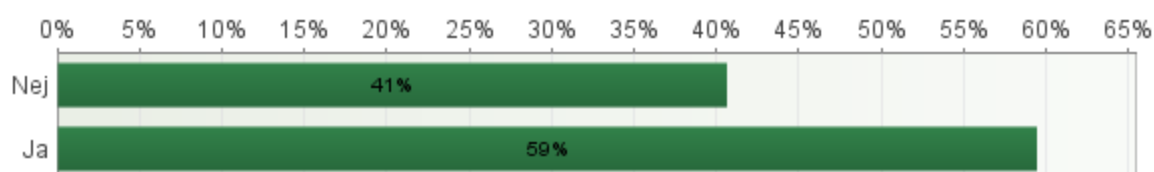
Antal svarande: 33



## 29. Snusar du på skoltid?

Detta är en följdfråga. Observera att andelen baseras på de elever som besvarat frågan.

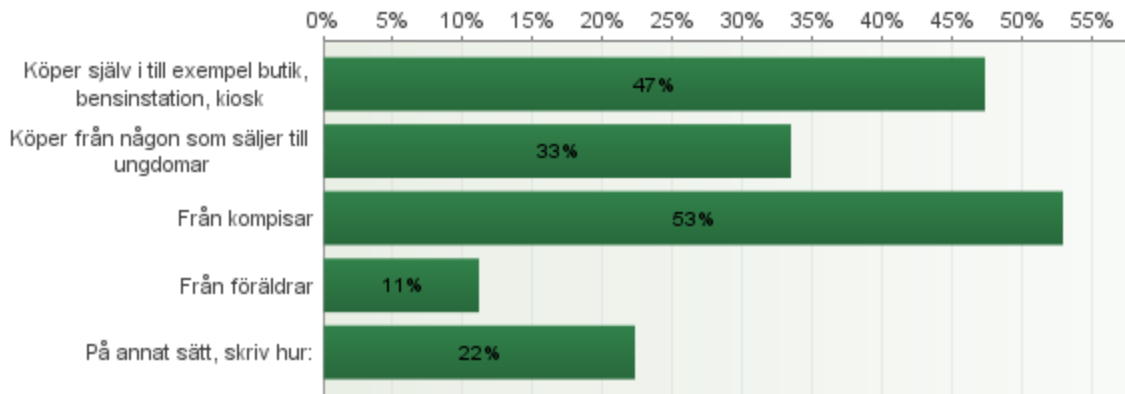
Antal svarande: 37



### 30. Var får du tag på snus?

Detta är en följdfråga. Observera att andelen baseras på de elever som besvarat frågan.

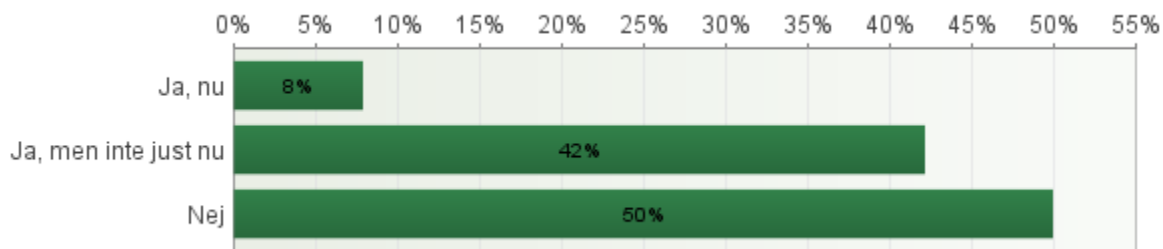
Antal svarande: 36



### 31. Skulle du vilja sluta snusa?

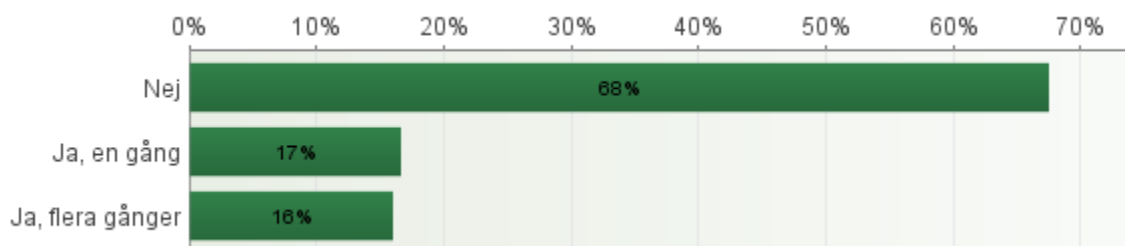
Detta är en följdfråga. Observera att andelen baseras på de elever som besvarat frågan.

Antal svarande: 38



### 32. Har du någon gång druckit alkohol (räkna inte med lättöl eller svag cider)?

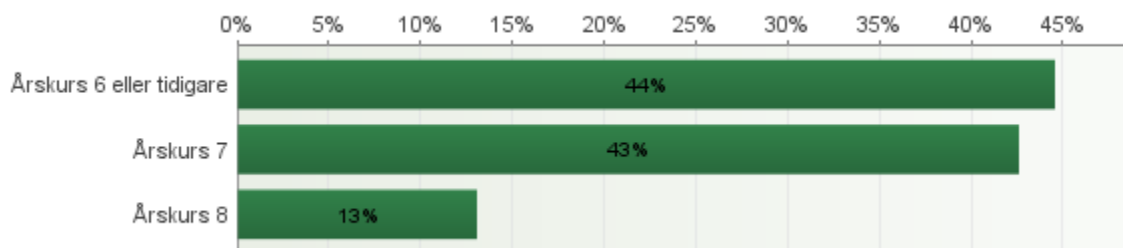
Antal svarande: 1053



### 33. Vilken årskurs gick du i när du drack alkohol första gången?

Detta är en följdfråga. Observera att andelen baseras på de elever som besvarat frågan.

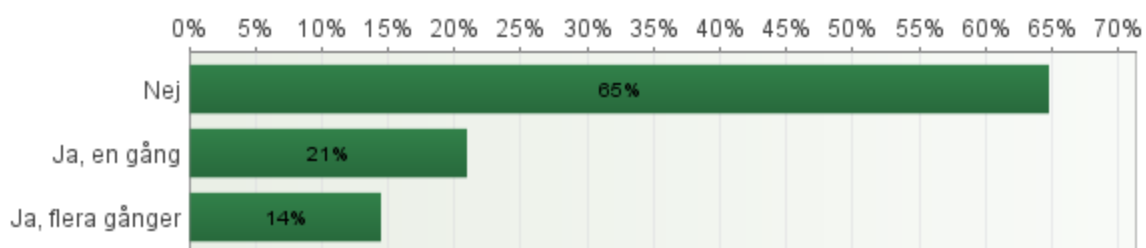
Antal svarande: 308



### 34. Har du druckit så mycket alkohol att du känt dig full/berusad?

Detta är en följdfråga. Observera att andelen baseras på de elever som besvarat frågan.

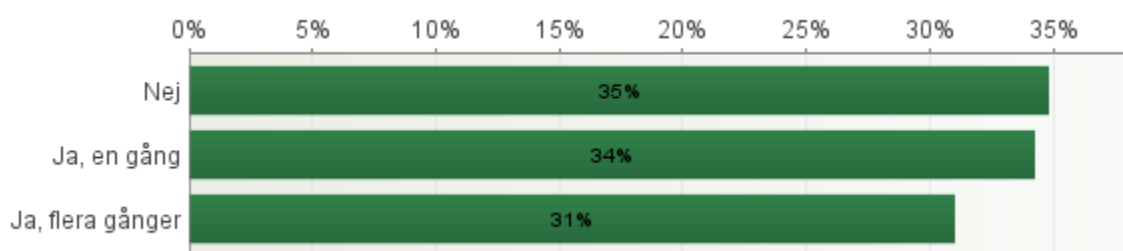
Antal svarande: 335



### 35. Har du under det senaste året druckit alkohol?

Detta är en följdfråga. Observera att andelen baseras på de elever som besvarat frågan.

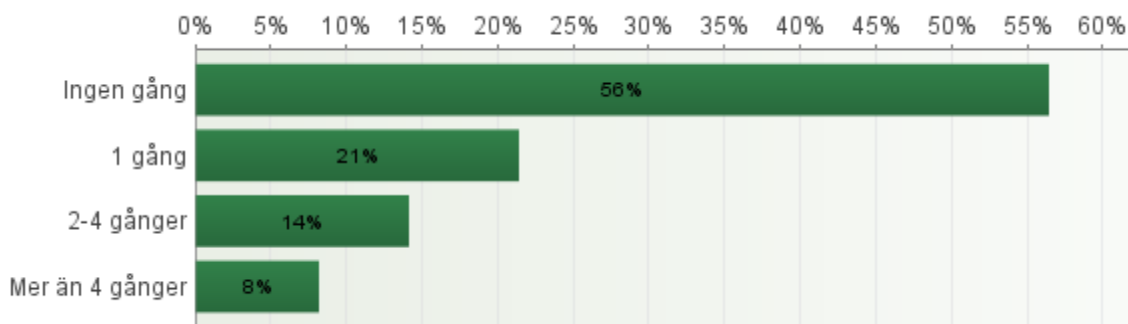
Antal svarande: 336



### 36. Hur många gånger har du druckit alkohol under de senaste fyra veckorna?

Detta är en följdfråga. Observera att andelen baseras på de elever som besvarat frågan.

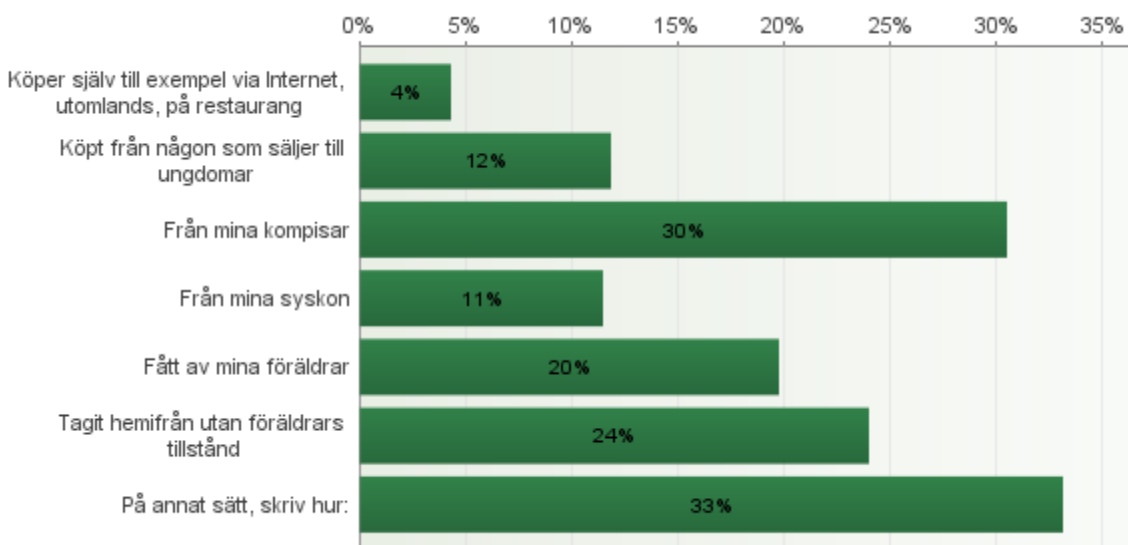
Antal svarande: 220



### 37. Var har du fått alkohol ifrån?

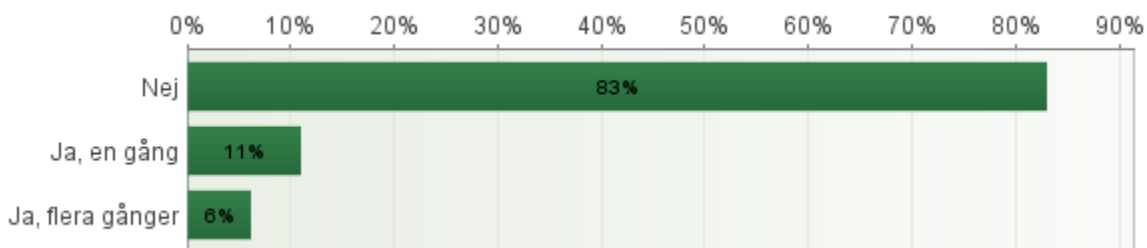
Detta är en följdfråga. Observera att andelen baseras på de elever som besvarat frågan.

Antal svarande: 305



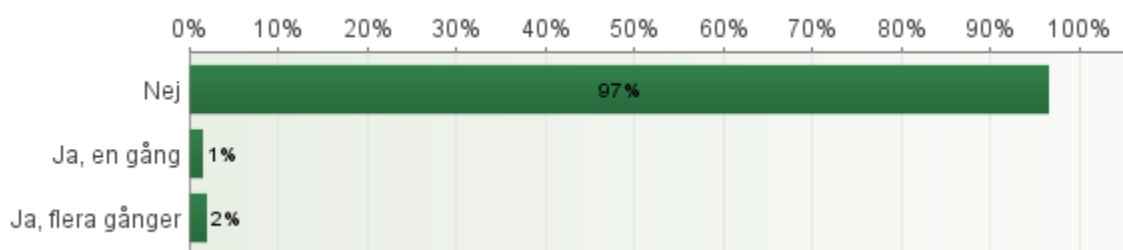
### 38. Har du blivit bjuden på alkohol av dina föräldrar?

Antal svarande: 1043



### 39. Har du någon gång använt narkotika?

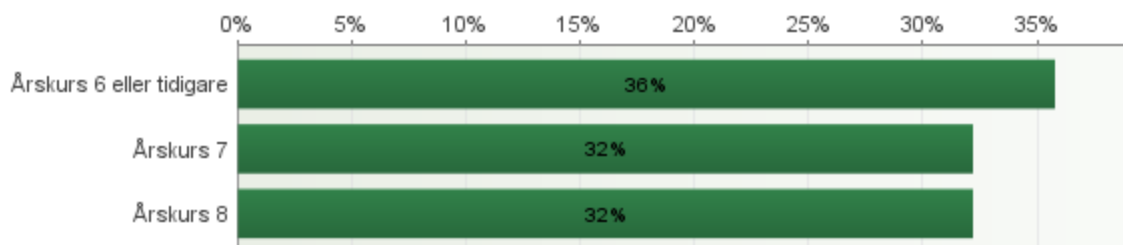
Antal svarande: 1057



### 40. Vilken årskurs gick du i när du använde narkotika första gången?

Detta är en följdfråga. Observera att andelen baseras på de elever som besvarat frågan.

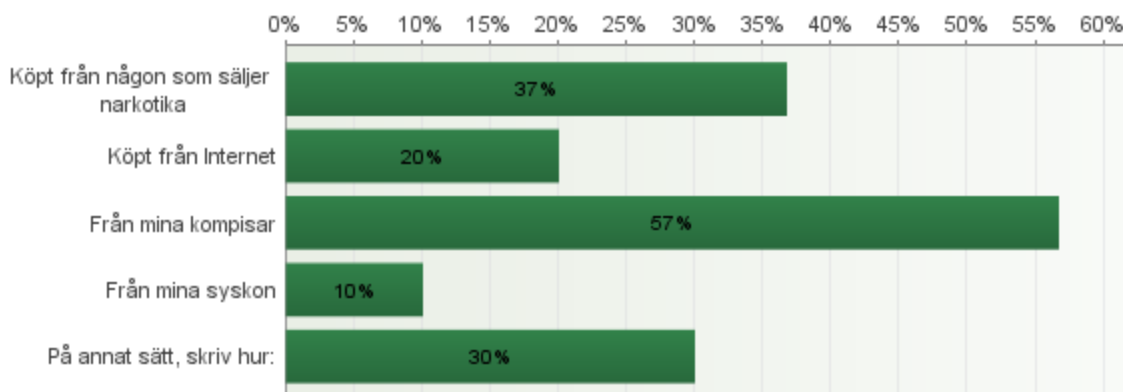
Antal svarande: 28



### 41. Var har du fått narkotika ifrån?

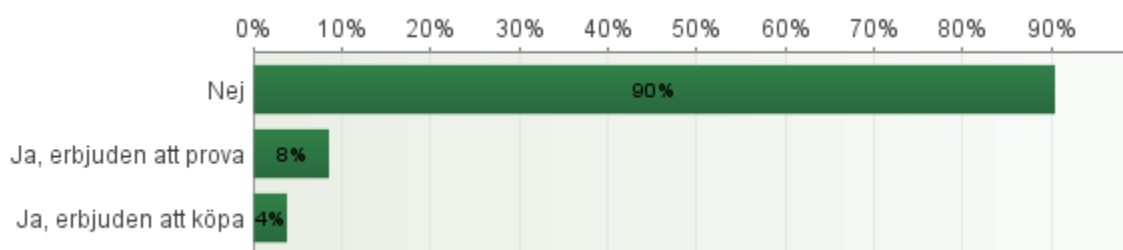
Detta är en följdfråga. Observera att andelen baseras på de elever som besvarat frågan.

Antal svarande: 30



#### 42. Har du någon gång blivit erbjuden narkotika?

Antal svarande: 1052



#### 43. Vad tycker du är okej för någon som går i åttan?

Antal svarande: 1053

	Okej	Inte okej	Totalt
Att dricka ett glas alkohol någon enstaka gång	34%	66%	1039
Att dricka alkohol så att man blir berusad	8%	92%	1037
Att feströka	15%	85%	1039
Att röka varje dag	5%	95%	1031
Att säga till en berusad kompis att inte dricka mer	88%	12%	1044
Att säga till en kompis som röker att sluta	92%	8%	1042
Totalt	41%	59%	6232

#### 44. Vad tror du att dina föräldrar tycker är okej för dig nu när du går i åttan?

Antal svarande: 1048

	Okej	Inte okej men skulle acceptera	Inte okej och skulle inte acceptera	Totalt
Att dricka ett glas alkohol någon enstaka gång	7%	23%	70%	1040
Att dricka alkohol så att man blir berusad	2%	5%	93%	1041
Att feströka	2%	8%	90%	1031
Att röka varje dag	2%	4%	94%	1036
Att gå ut utan att tala om vart du går	14%	39%	47%	1031
Att ha en pojkvän/flickvän	83%	7%	11%	1032
Totalt	18%	14%	68%	6211



#### 45. Har du någon fritidsaktivitet (som du gör varje vecka)?

Antal svarande: 1052

	Gör jag inte	1 gång per vecka	2-4 gånger per vecka	5-7 gånger per vecka	Totalt
Lagidrott (ex fotboll, ishockey, handboll)	60%	4%	26%	11%	968
Individuell idrott (ex simning, ridning, kampsport)	69%	11%	13%	7%	967
Träning på egen hand (ex promenad, jogging, gym)	26%	32%	31%	11%	974
Teater, bild, spelar instrument eller sjunger i kör	75%	13%	7%	5%	951
Dans	83%	8%	5%	4%	950
Datorspel	40%	11%	19%	30%	978
Konfirmation	78%	18%	2%	2%	946
Andra aktiviteter	50%	22%	16%	11%	947
Totalt	60%	15%	15%	10%	7681

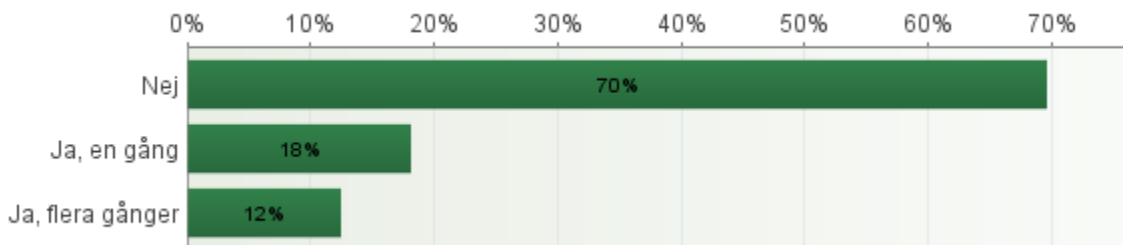
#### 46. Hur ofta upplever du följande när du använder sociala medier?

Antal svarande: 1013

	Ofta	Ibland	Sällan	Aldrig	Totalt
Att det stärker relationer med kompisar	43%	38%	13%	6%	999
Oro för att missa något om du inte är aktiv	20%	31%	29%	20%	992
Att du får positiv bekräftelse	30%	41%	18%	11%	969
Att du känner dig sämre än andra	8%	18%	32%	42%	981
Att du kan vara dig själv	52%	33%	9%	6%	993
Totalt	31%	32%	20%	17%	4934

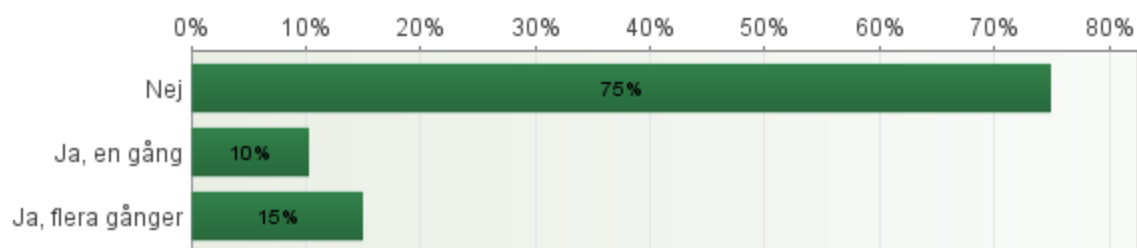
#### 47. Har det hänt att någon skrivit något elakt om dig eller lagt ut känsliga bilder/filmklipp på sociala medier?

Antal svarande: 1034



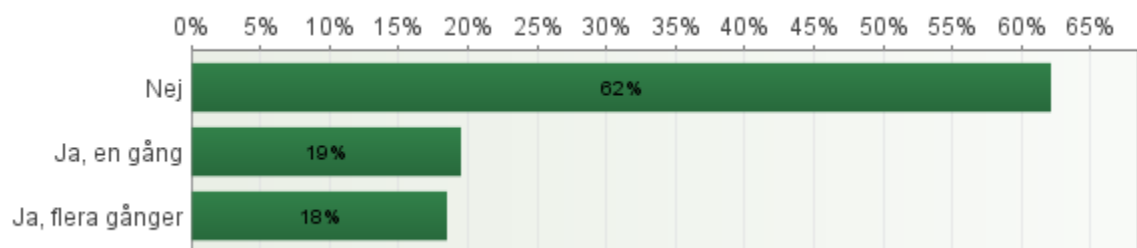
48. Har det hänt att någon mot din vilja sökt kontakt med dig på sociala medier för att prata om sex?

Antal svarande: 1041



49. Har det hänt att du har ångrat bilder eller kommentarer som du har lagt ut på sociala medier?

Antal svarande: 1030



50. Hur ofta upplever du detta i skolan?

Antal svarande: 1041

	Alltid	Ofta	Ibland	Sällan	Aldrig	Totalt
Att du har arbetsro på lektionerna	9%	42%	34%	11%	4%	1039
Att du ger upp när skoluppgifterna är svåra	6%	18%	25%	31%	20%	1028
Att det är bra stämning	15%	43%	30%	8%	4%	1017
Att du behandlas rättvist av lärarna	32%	38%	17%	8%	5%	1028
Att lärarna ser vad du är bra på	27%	40%	21%	7%	4%	1025
Att lärarna ger dig stöd och hjälp att utvecklas	31%	37%	23%	6%	3%	1026
Totalt	20%	36%	25%	12%	7%	6163

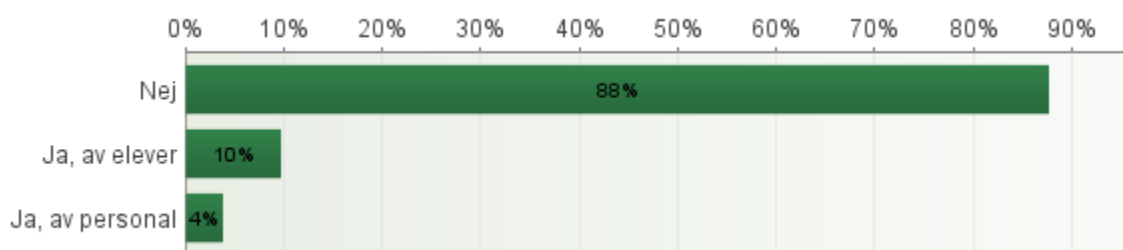
51. Hur ofta känner du dig trygg?

Antal svarande: 1040

	Alltid	Ofta	Ibland	Sällan	Aldrig	Totalt
I skolan	39%	41%	13%	4%	3%	1034
Hemma	84%	11%	2%	1%	2%	1036
Totalt	61%	26%	8%	2%	3%	2070

## 52. Har du blivit mobbad under denna termin?

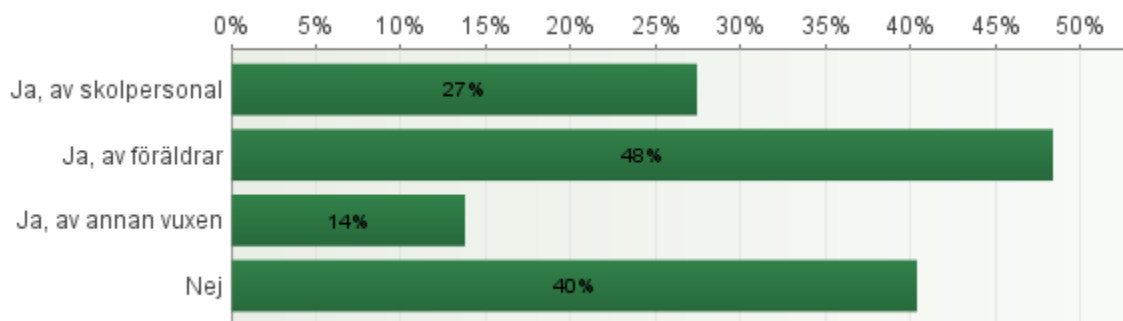
Antal svarande: 1038



## 53. Har du fått hjälp av någon vuxen?

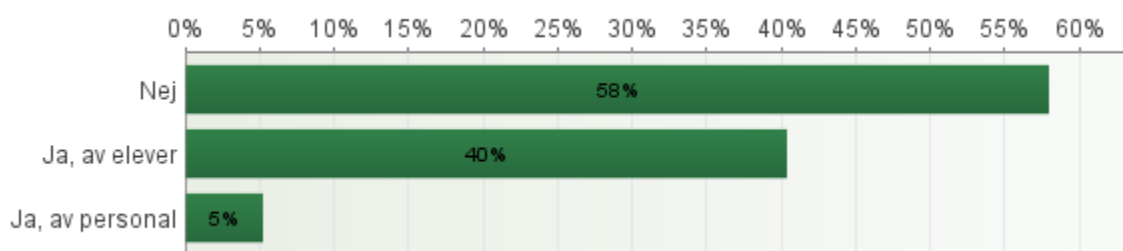
*Detta är en följdfråga. Observera att andelen baseras på de elever som besvarat frågan.*

Antal svarande: 124



## 54. Finns det någon i din klass som du tror känner sig mobbad?

Antal svarande: 1032



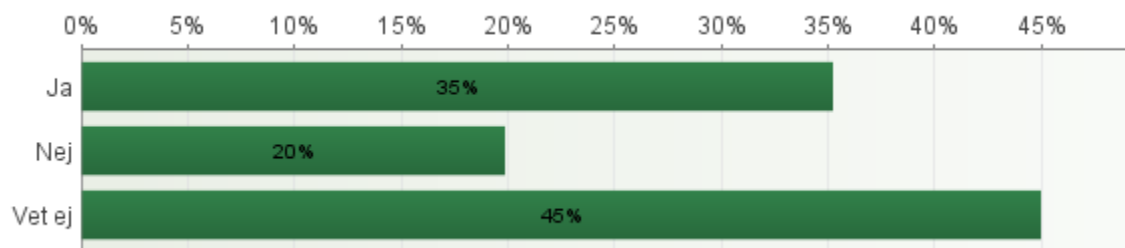
## 55. Hur trivs du med:

Antal svarande: 1046

	Mycket bra	Ganskabra	Ganska dåligt	Mycket dåligt	Totalt
Kompisar	74%	23%	2%	1%	1045
Fritiden	69%	27%	3%	1%	1044
Familjen	79%	17%	3%	1%	1038
Din skola	36%	49%	11%	4%	1036
Ditt bostadsområde	61%	30%	7%	2%	1038
Din hemstad	64%	27%	7%	3%	1029
Totalt	64%	29%	5%	2%	6230

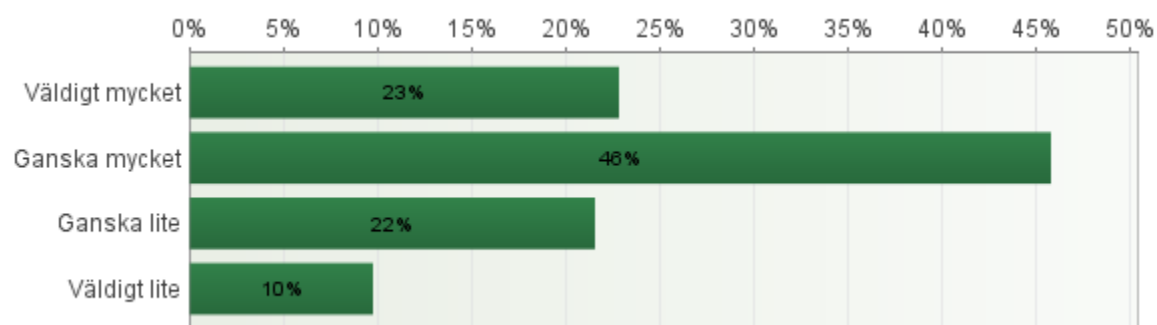
## 56. Vill du vara med och påverka olika saker i din hemstad/kommun?

Antal svarande: 1027



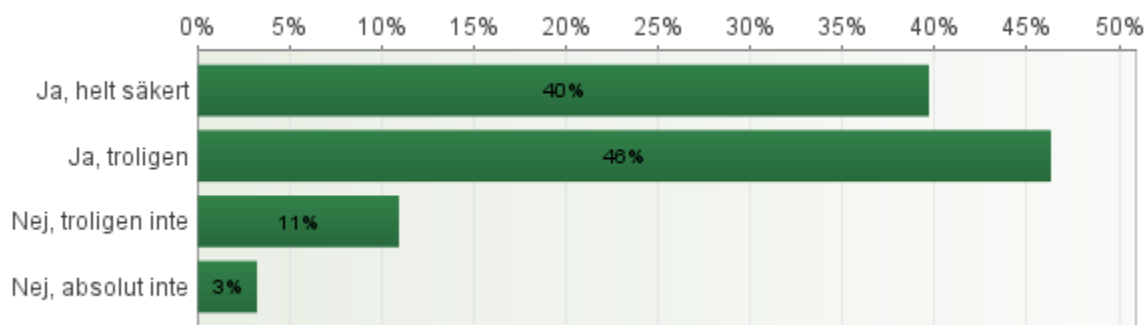
## 57. Hur mycket tycker du att ungdomar kan påverka i din skola?

Antal svarande: 1019



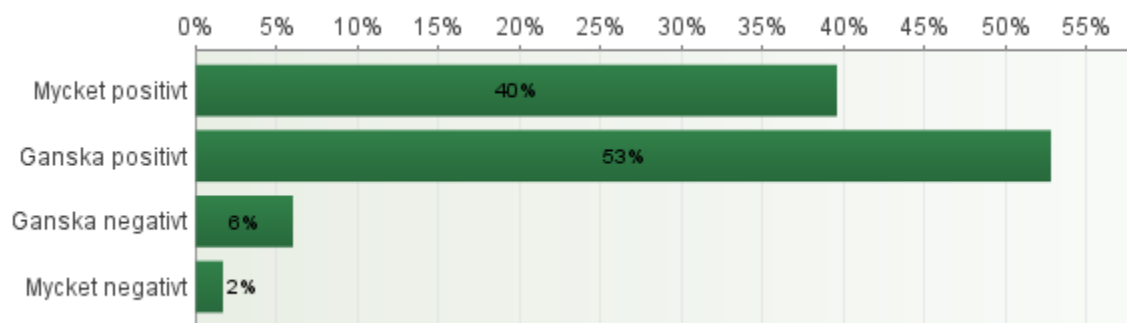
## 58. Om det var val idag och du fick rösta - skulle du rösta?

Antal svarande: 1023



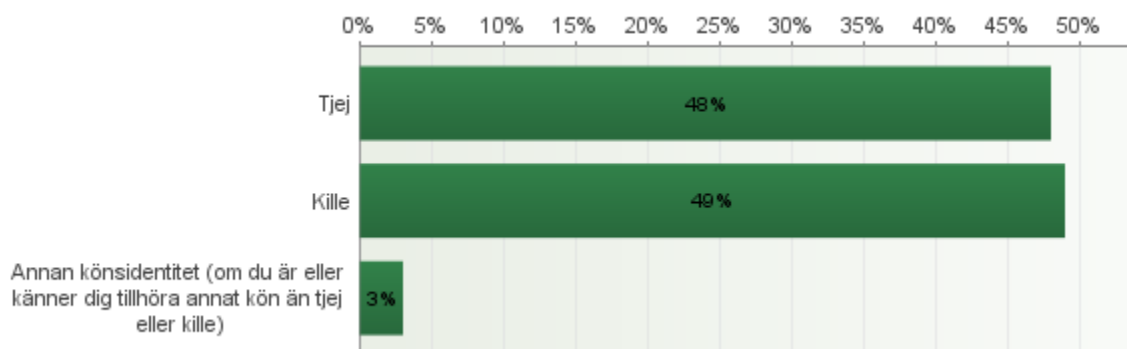
## 59. Hur ser du på din framtid?

Antal svarande: 1026



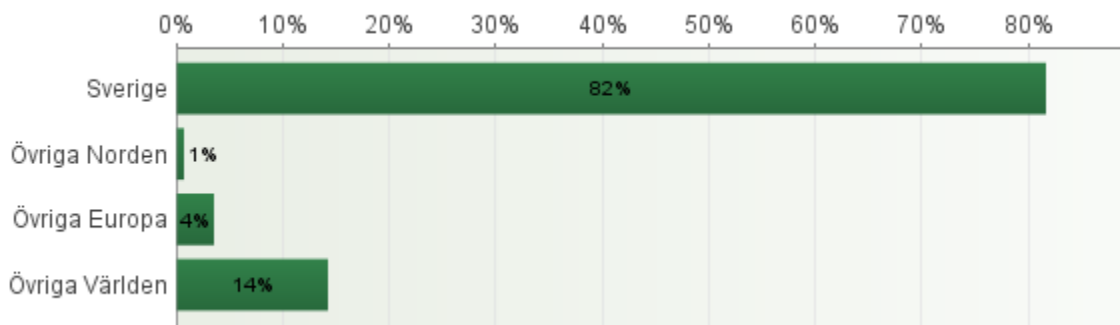
## 60. Är du...?

Antal svarande: 1039



## 61. Var är du född?

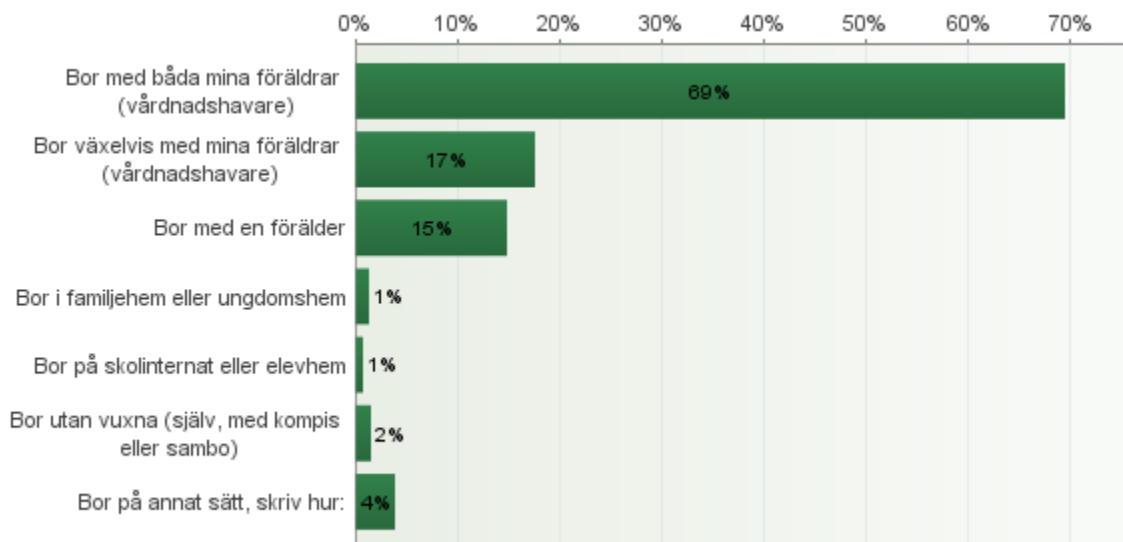
Antal svarande: 1038



## 62. Hur bor du?

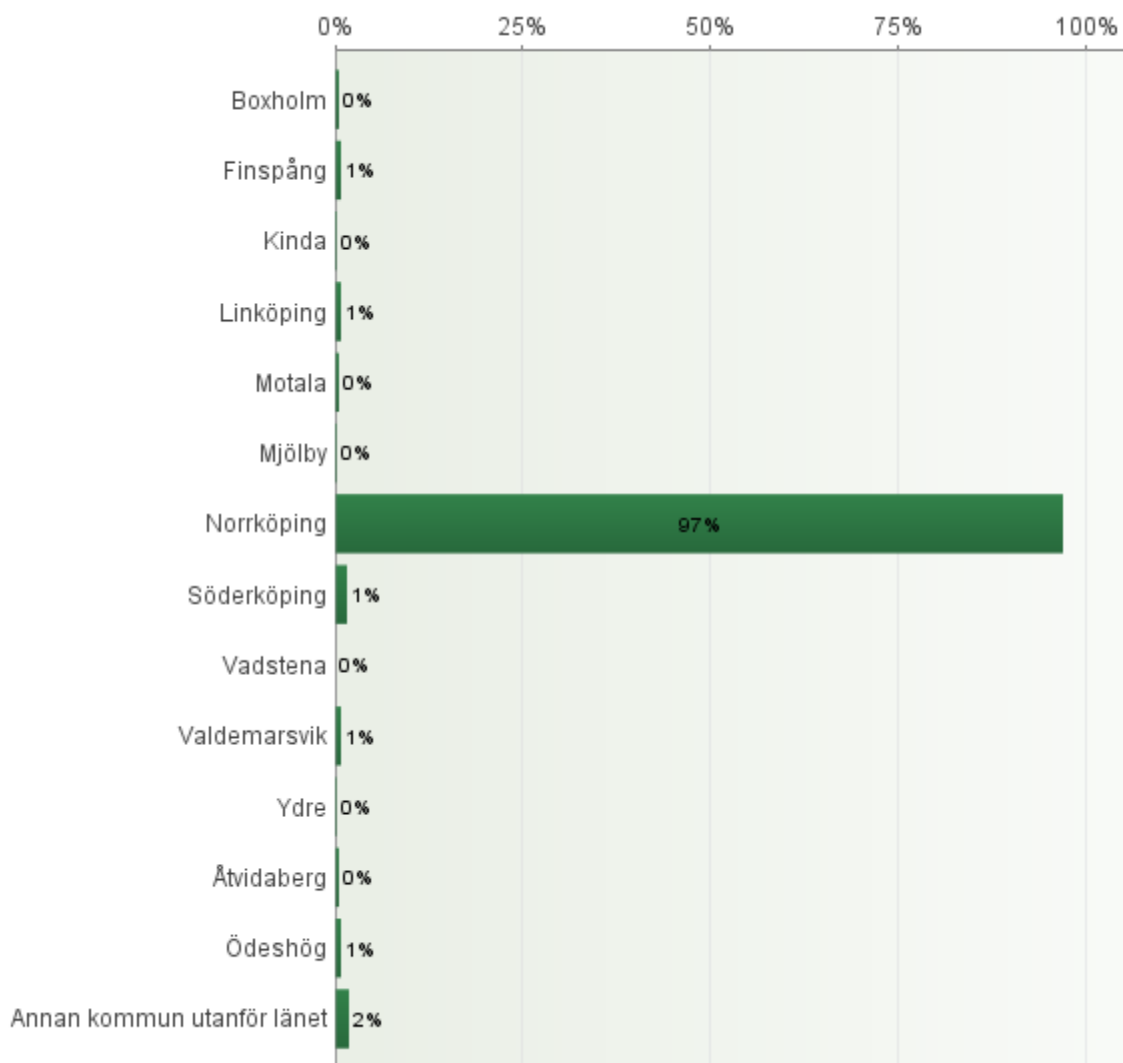
*(Du kan kryssa flera alternativ om du bor på mer än ett ställe)*

Antal svarande: 1042



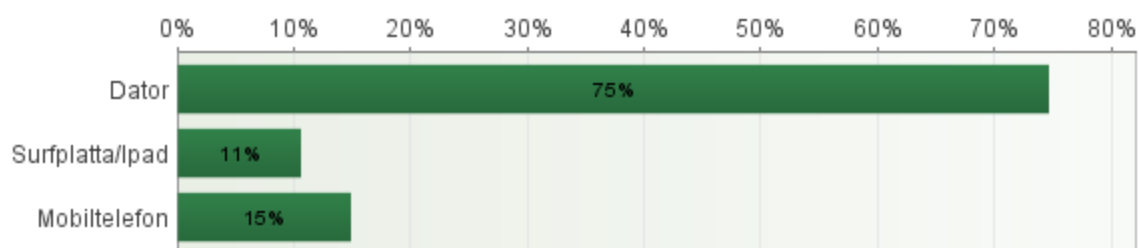
### 63. Vilken kommun bor du i?

Antal svarande: 1044



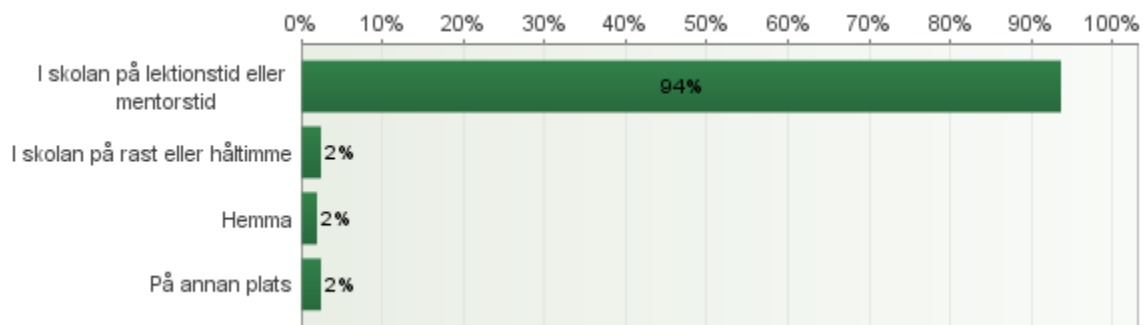
### 64. Hur har du svarat på enkäten?

Antal svarande: 1035



## 65. Var har du svarat på enkäten?

Antal svarande: 1031



## 66. Vill du hjälpa till att tolka resultatet på en fråga från förra årets enkät?

Antal svarande: 1013

