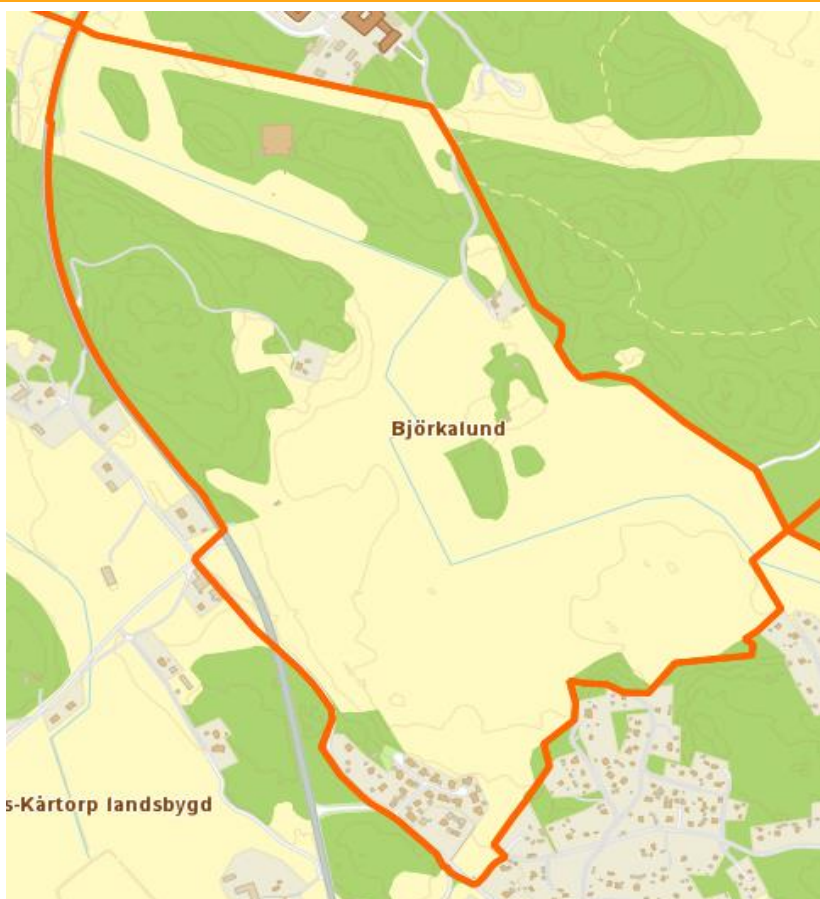


Områdeskod (NYKO) 425

Antal boende i området 2016  
162 personer



Karta från Norrköpings kommun

## Befolkning efter ålder och kön 2016

Ålder	Män	Kvinnor	Totalt	Andel (%)
0 år - 5 år	...	...	7	4,3
6 år - 15 år	17	8	25	15,4
16 år - 19 år	...	...	...	...
20 år - 24 år	...	...	...	...
25 år - 34 år	...	...	6	3,7
35 år - 54 år	16	13	29	17,9
55 år - 64 år	11	12	23	14,2
65 år - 79 år	25	33	58	35,8
80 år och äldre	5	6	11	6,8
Total folkmängd	83	79	162	100

Avser 31 dec 2016

## Folkmängd 2009-2016

År	Antal
2009	...
2010	...
2011	...
2012	...
2013	...
2014	...
2015	...
2016	162

Avser 31 dec respektive år

## Antal hushåll i området

därav med hemmaboende barn

71 stycken

23,9 %

...

nyfödda år 2016

## Antal flyttningar till och från området år 2016

Till/Från	In	Ut	Netto
Övriga områden inom Norrköping	5	6	-1
Övriga Sverige	...	0	...
Utlandet	...	0	...
Summa	7	6	1

Not: Netto är skillnaden mellan in- och utflyttning

Källa: Statistiska centralbyrån om inget annat anges

Not: ... innebär att uppgift inte kan lämnas på grund av få individer

Antal arbetstillfällen  
inom området år 2015

...

## Befolkningens köns- och åldersfördelning 2016

En ny stadsdel Björkalund (Södra Vrinnevi)

Beslutades av namnberedningen den 1 januari 2016.

Befolkningspyramid kan inte visas på grund av att det bor få personer i området.

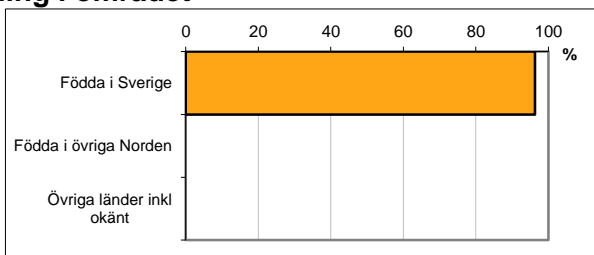
**50,8**  
Medelåldern  
år 2016

Avser 31 dec 2016

## Registrerat födelseland för folkbokförd befolkning i området

Födelseland	Antal	Andel (%)
Födda i Sverige	156	96,3
Födda i övriga Norden	...	...
Övriga länder inkl okänt	...	...
Total	162	100

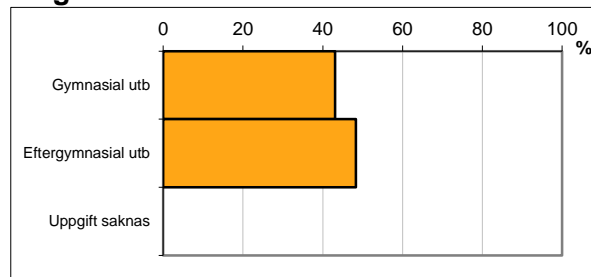
Avser 31 dec 2016



## Högsta genomförda utbildningsnivån för befolkning 20-64 år

Högsta utbildning	Antal	Andel (%)
Förgymnasial utb	...	...
Gymnasial utb	25	43,1
Eftergymnasial utb	28	48,3
Uppgift saknas	...	...
Total	58	100

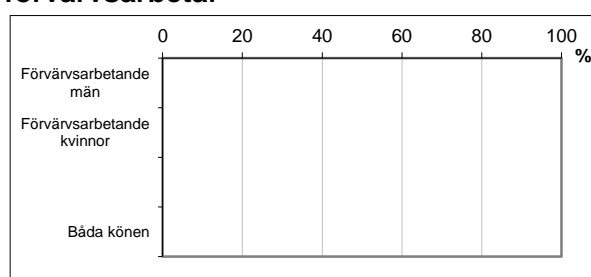
Avser 31 dec 2016



## Antal och andel (%) av befolkning 20-64 år som förvärvsarbetar

Sysselsättning	Antal	Andel (%)
Förvärvsarbetande män	...	...
Förvärvsarbetande kvinnor	...	...
Båda könen	...	...

Avser år 2015




## Befolkningen 20-64 år efter sammanräknad förvärvsinkomst (SEK)

Kön	Antal	Medel
Män	...	...
Kvinnor	...	...
Båda könen	...	...

Avser år 2015

Medel för Norrköping, båda könen 281 028

Förvärvsinkomst:



Summan av inkomst av tjänst och inkomst av näringsverksamhet. Den sammanräknade förvärvsinkomsten består av de sammanlagda löpande skattepliktiga inkomsterna. I sammanräknad förvärvsinkomst ingår inte inkomst av kapital.