

Antal boende i området 2016 **2 638 personer**

Karta från Norrköpings kommun

Befolkning efter ålder och kön 2016

Folkmängd 2009-2016

Ålder	Män	Kvinnor	Totalt	Andel (%)
0 år - 5 år	86	97	183	6,9
6 år - 15 år	153	155	308	11,7
16 år - 19 år	51	68	119	4,5
20 år - 24 år	71	51	122	4,6
25 år - 34 år	140	142	282	10,7
35 år - 54 år	412	365	777	29,5
55 år - 64 år	221	197	418	15,8
65 år - 79 år	194	169	363	13,8
80 år och äldre	32	34	66	2,5
Total folkmängd	1 360	1 278	2 638	100

År	Antal
2009	2 619
2010	2 607
2011	2 582
2012	2 586
2013	2 614
2014	2 618
2015	2 657
2016	2 638

Avser 31 dec respektive år

Avser 31 dec 2016

Antal hushåll i området

1 049 stycken

därav med hemmaboende barn

39,8 %

27
nyfödda år 2016

Antal flyttningar till och från området år 2016

Till/Från	In	Ut	Netto
Övriga områden inom Norrköping	109	113	-4
Övriga Sverige	49
Utlandet	14
Summa	172	201	-29

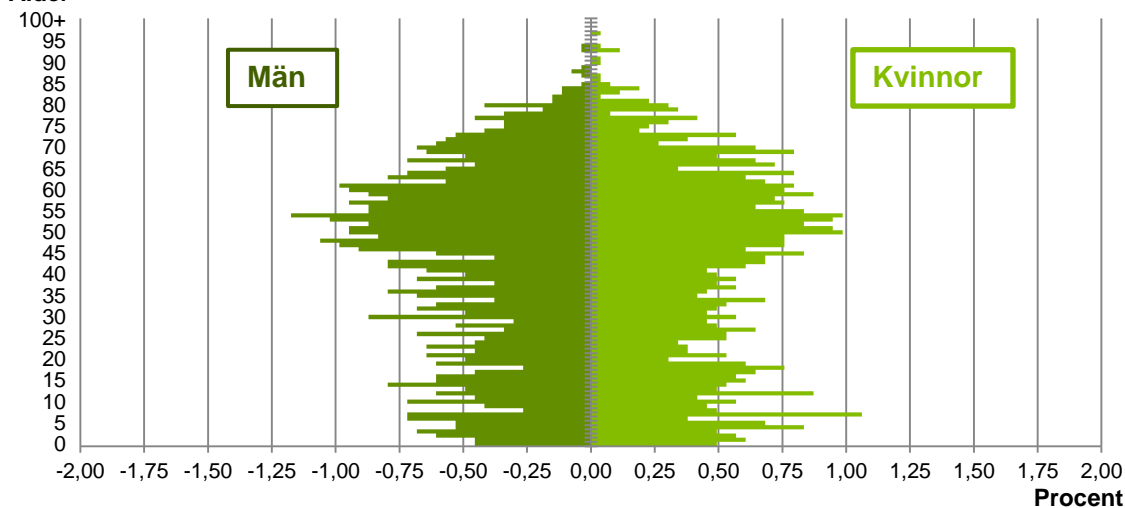
Not: Netto är skillnaden mellan in- och utflyttning

Antal arbetstillfällen
inom området år 2015

414

Befolkningens köns- och åldersfördelning 2016

Ålder

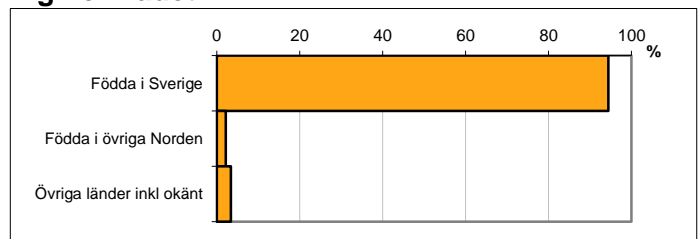


Avser 31 dec 2016

Registrerat födelseland för folkbokförd befolkning i området

Födelseland	Antal	Andel (%)
Födda i Sverige	2 491	94,4
Födda i övriga Norden	57	2,2
Övriga länder inkl okänt	90	3,4
Total	2 638	100

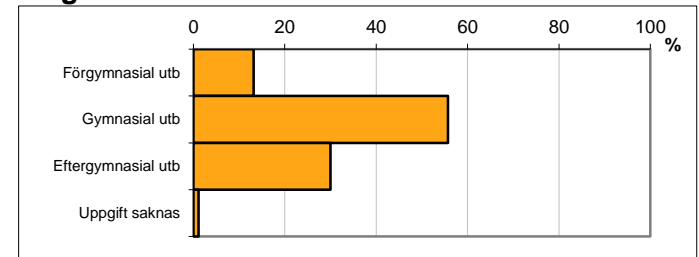
Avser 31 dec 2016



Högsta genomförda utbildningsnivån för befolkning 20-64 år

Högsta utbildning	Antal	Andel (%)
Förgymnasial utb	211	13,2
Gymnasial utb	891	55,7
Eftergymnasial utb	479	30,0
Uppgift saknas	18	1,1
Total	1 599	100

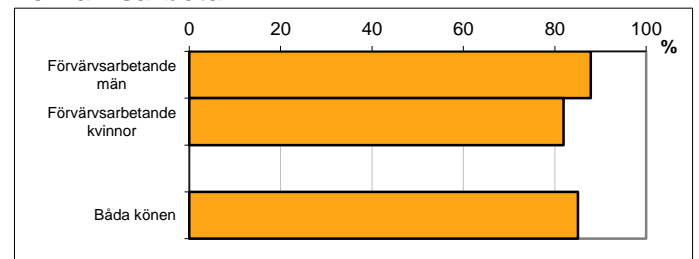
Avser 31 dec 2016



Antal och andel (%) av befolkning 20-64 år som förvärvsarbetar

Sysselsättning	Antal	Andel (%)
Förvärvsarbetande män	744	87,8
Förvärvsarbetande kvinnor	621	81,9
Båda könen	1 365	85,0

Avser år 2015



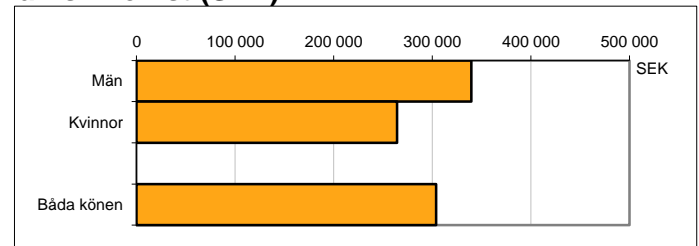
Befolkningen 20-64 år efter sammanräknad förvärvsinkomst (SEK)

Kön	Antal	Medel
Män	847	339 549
Kvinnor	758	264 288
Båda könen	1 605	304 005

Avser år 2015

Medel för Norrköping, båda könen 281 028

Förvärvsinkomst:



Summan av inkomst av tjänst och inkomst av näringsverksamhet. Den sammanräknade förvärvsinkomsten består av de sammanlagda löpande skattepliktiga inkomsterna. I sammanräknad förvärvsinkomst ingår inte inkomst av kapital.

Källa: Statistiska centralbyrån om inget annat anges

Not: ... innebär att uppgift inte kan lämnas på grund av få individer