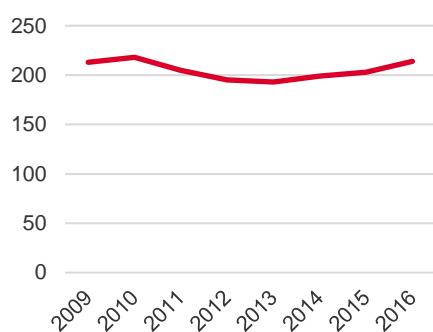


Områdeskod (NYKO) 494

Antal boende i området 2016

214 personer

Befolkningsutveckling 2009-2016



Karta från Norrköpings kommun



Befolkning efter ålder och kön 2016

Ålder	Män	Kvinnor	Totalt	Andel (%)
0 år - 5 år	9	7	16	7,5
6 år - 15 år	19	15	34	15,9
16 år - 19 år	12	5,6
20 år - 24 år	9	4,2
25 år - 34 år	13	14	27	12,6
35 år - 54 år	33	29	62	29,0
55 år - 64 år	7	7	14	6,5
65 år - 79 år	16	15	31	14,5
80 år och äldre	9	4,2
Total folkmängd	110	104	214	100

Avser 31 dec 2016

Folkmängd år 2009-2016

År	Antal
2009	213
2010	218
2011	205
2012	195
2013	193
2014	199
2015	203
2016	214

Avser 31 dec respektive år

Antal hushåll i området

83 stycken

därav med hemmaboende barn

45,8 %

...
nyfödda år 2016

Antal flyttningar till och från området år 2016

Till/Från	In	Ut	Netto
Övriga områden inom Norrköping	11	2	9
Övriga Sverige
Utlandet
Summa	15	7	8

Not: Netto är skillnaden mellan in- och utflyttning

Antal arbetstillfällen
inom området år 2015

52

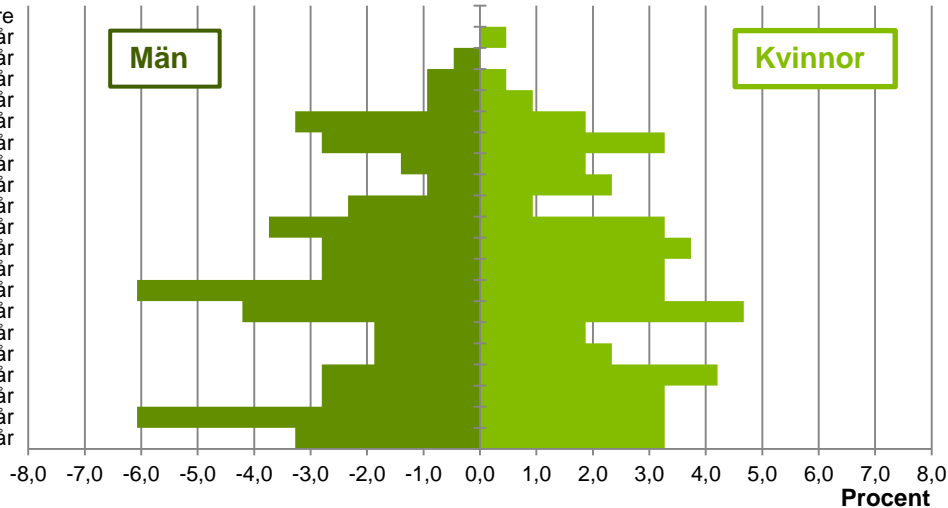
Källa: Statistiska centralbyrån om inget annat anges

Not: ... innebär att uppgift inte kan lämnas på grund av få individer

Befolkningens köns- och åldersfördelning 2016

Ålder

100 år och äldre
95-99 år
90-94 år
85-89 år
80-84 år
75-79 år
70-74 år
65-69 år
60-64 år
55-59 år
50-54 år
45-49 år
40-44 år
35-39 år
30-34 år
25-29 år
20-24 år
15-19 år
10-14 år
5-9 år
0-4 år



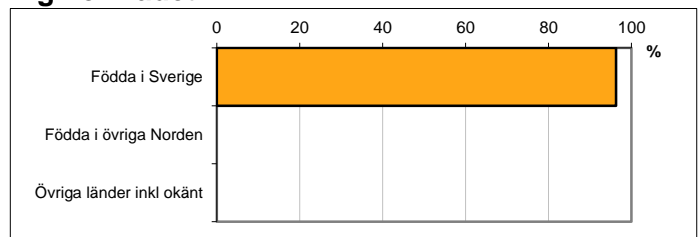
38,4
Medelåldern
år 2016

Avser 31 dec 2016

Registrerat födelseland för folkbokförd befolkning i området

Födelseland	Antal	Andel (%)
Födda i Sverige	206	96,3
Födda i övriga Norden
Övriga länder inkl okänt
Total	214	100

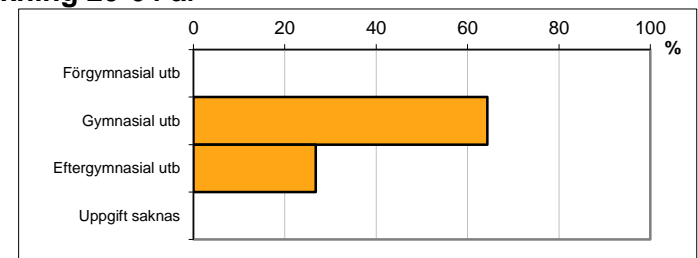
Avser 31 dec 2016



Högsta genomförda utbildningsnivån för befolkning 20-64 år

Högsta utbildning	Antal	Andel (%)
Förgymnasial utb
Gymnasial utb	72	64,3
Eftergymnasial utb	30	26,8
Uppgift saknas
Total	112	100


Avser 31 dec 2016



Antal och andel (%) av befolkning 20-64 år som förvärvsarbetar

Sysselsättning	Antal	Andel (%)
Förvärvsarbetande män	51	91,1
Förvärvsarbetande kvinnor	42	85,7
Båda könen	93	88,6

Avser år 2015



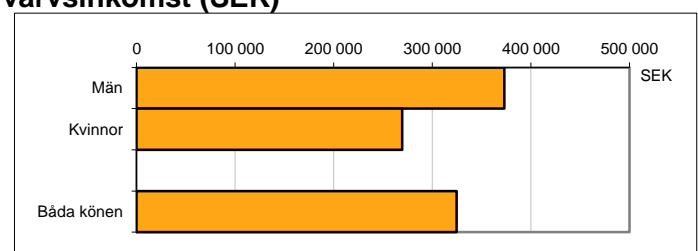
Befolkningen 20-64 år efter sammanräknad förvärvsinkomst (SEK)

Kön	Antal	Medel
Män	56	373 048
Kvinnor	49	269 382
Båda könen	105	324 671

Avser år 2015

Medel för Norrköping, båda könen 281 028

Förvärvsinkomst:



Summan av inkomst av tjänst och inkomst av näringsverksamhet. Den sammanräknade förvärvsinkomsten består av de sammanlagda löpande skattepliktiga inkomsterna. I sammanräknad förvärvsinkomst ingår inte inkomst av kapital.

Källa: Statistiska centralbyrån om inget annat anges

Not: ... innebär att uppgift inte kan lämnas på grund av få individer