



Antal boende i området 2016 **3 984 personer**

Karta från Norrköpings kommun

Befolkning efter ålder och kön 2016

Folkmängd 2009-2016

Ålder	Män	Kvinnor	Totalt	Andel (%)
0 år - 5 år	153	145	298	7,5
6 år - 15 år	256	271	527	13,2
16 år - 19 år	88	90	178	4,5
20 år - 24 år	93	92	185	4,6
25 år - 34 år	213	191	404	10,1
35 år - 54 år	526	526	1 052	26,4
55 år - 64 år	234	211	445	11,2
65 år - 79 år	318	325	643	16,1
80 år och äldre	98	154	252	6,3
Total folkmängd	1 979	2 005	3 984	100

År	Antal
2009	4 022
2010	4 011
2011	4 002
2012	3 954
2013	3 967
2014	3 979
2015	3 973
2016	3 984

Avser 31 dec 2016

Avser 31 dec respektive år

Antal hushåll i området

1 720 stycken

däruv med hemmaboende barn

35,9 %

37
nyfödda år 2016

Antal flyttningar till och från området år 2016

Till/Från	In	Ut	Netto
Övriga områden inom Norrköping	198	171	27
Övriga Sverige	73
Utlandet	10
Summa	281	252	29

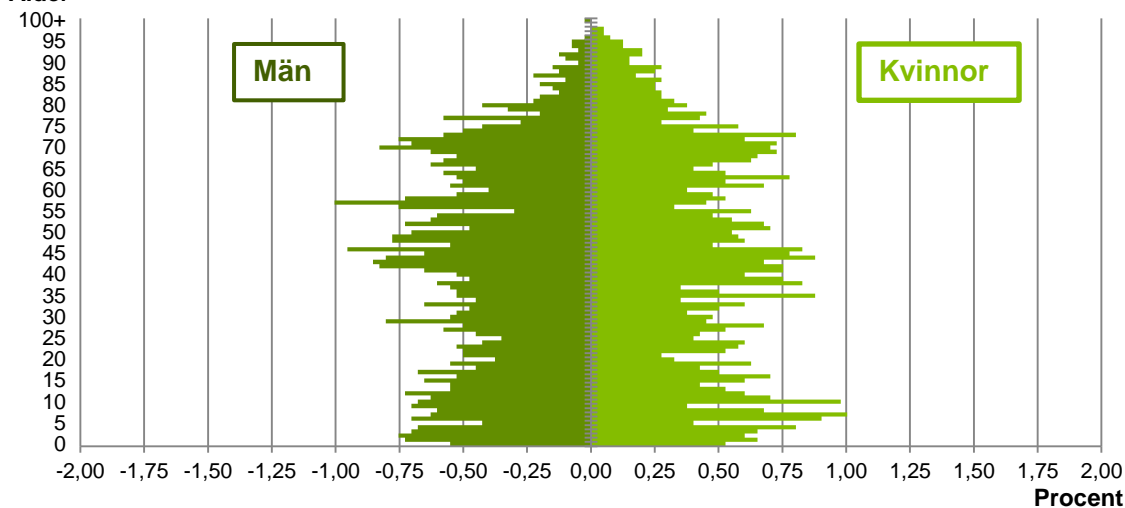
Not: Netto är skillnaden mellan in- och utflyttning

Antal arbetstillfällen
inom området år 2015

1 324

Befolkningens köns- och åldersfördelning 2016

Ålder

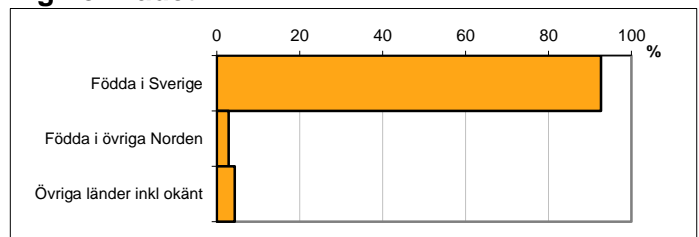


Avser 31 dec 2016

Registrerat födelseland för folkbokförd befolkning i området

Födelseland	Antal	Andel (%)
Födda i Sverige	3 693	92,7
Födda i övriga Norden	116	2,9
Övriga länder inkl okänt	175	4,4
Total	3 984	100

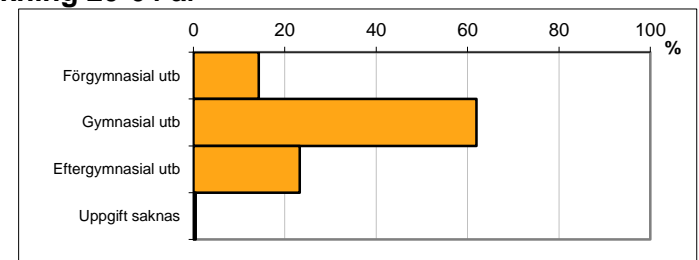
Avser 31 dec 2016



Högsta genomförda utbildningsnivån för befolkning 20-64 år

Högsta utbildning	Antal	Andel (%)
Förgymnasial utb	298	14,3
Gymnasial utb	1 292	61,9
Eftergymnasial utb	485	23,3
Uppgift saknas	11	0,5
Total	2 086	100

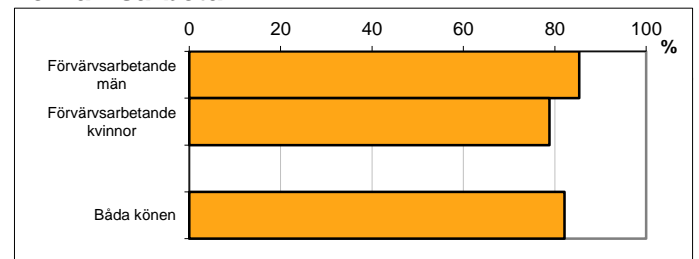
Avser 31 dec 2016



Antal och andel (%) av befolkning 20-64 år som förvärvsarbetar

Sysselsättning	Antal	Andel (%)
Förvärvsarbetande män	907	85,3
Förvärvsarbetande kvinnor	795	78,8
Båda könen	1 702	82,1

Avser år 2015



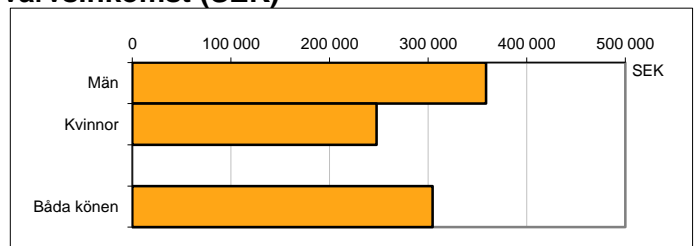
Befolkningen 20-64 år efter sammanräknad förvärvsinkomst (SEK)

Kön	Antal	Medel
Män	1 063	358 830
Kvinnor	1 009	247 614
Båda könen	2 072	304 671

Avser år 2015

Medel för Norrköping, båda könen 281 028

Förvärvsinkomst:



Summan av inkomst av tjänst och inkomst av näringsverksamhet. Den sammanräknade förvärvsinkomsten består av de sammanlagda löpande skattepliktiga inkomsterna. I sammanräknad förvärvsinkomst ingår inte inkomst av kapital.

Källa: Statistiska centralbyrån om inget annat anges

Not: ... innebär att uppgift inte kan lämnas på grund av få individer