

Antal boende i området 2016 **3 201** personer

Karta från Norrköpings kommun

Befolkning efter ålder och kön 2016

Ålder	Män	Kvinnor	Totalt	Andel (%)
0 år - 5 år	100	93	193	6,0
6 år - 15 år	182	173	355	11,1
16 år - 19 år	73	62	135	4,2
20 år - 24 år	88	62	150	4,7
25 år - 34 år	160	141	301	9,4
35 år - 54 år	403	399	802	25,1
55 år - 64 år	212	218	430	13,4
65 år - 79 år	310	339	649	20,3
80 år och äldre	82	104	186	5,8
Total folkmängd	1 610	1 591	3 201	100

Avser 31 dec 2016

Folkmängd 2009-2016

År	Antal
2009	3 153
2010	3 142
2011	3 162
2012	3 188
2013	3 201
2014	3 195
2015	3 167
2016	3 201

Avser 31 dec respektive år

Antal hushåll i området

1 487 stycken

därav med hemmaboende barn

29,5 %

22
nyfödda år 2016

Antal flyttningar till och från området år 2016

Till/Från	In	Ut	Netto
Övriga områden inom Norrköping	197	179	18
Övriga Sverige	65
Utlandet	31
Summa	293	260	33

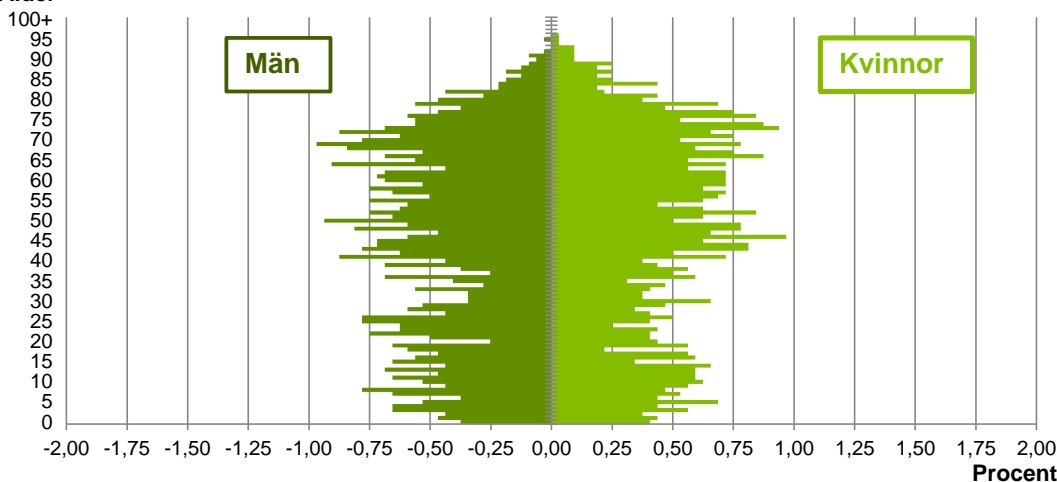
Not: Netto är skillnaden mellan in- och utflyttning

Antal arbetstillfällen
inom området år 2015

529

Befolkningens köns- och åldersfördelning 2016

Ålder

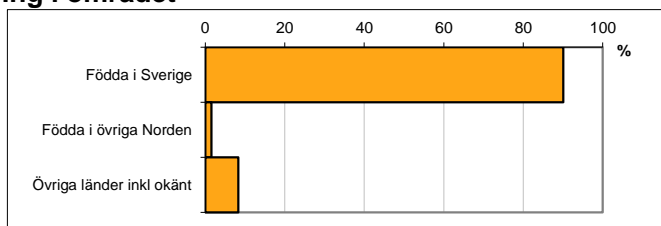


Avser 31 dec 2016

Registrerat födelse land för folkbokförd befolkning i området

Födelse land	Antal	Andel (%)
Födda i Sverige	2 883	90,1
Födda i övriga Norden	50	1,6
Övriga länder inkl okänt	268	8,4
Total	3 201	100

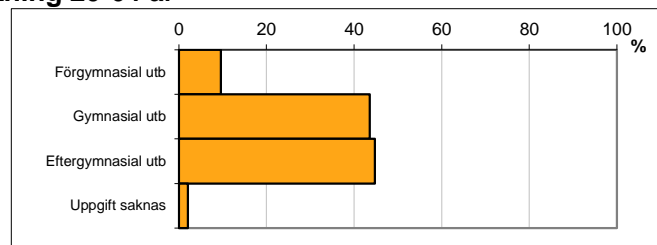
Avser 31 dec 2016



Högsta genomförda utbildningsnivån för befolkning 20-64 år

Högsta utbildning	Antal	Andel (%)
Förgymnasial utb	162	9,6
Gymnasial utb	733	43,6
Eftergymnasial utb	753	44,7
Uppgift saknas	35	2,1
Total	1 683	100


Avser 31 dec 2016



Antal och andel (%) av befolkning 20-64 år som förvärvsarbetar

Sysselsättning	Antal	Andel (%)
Förvärvsarbetande män	691	82,5
Förvärvsarbetande kvinnor	670	82,2
Båda könen	1 361	82,3

Avser år 2015



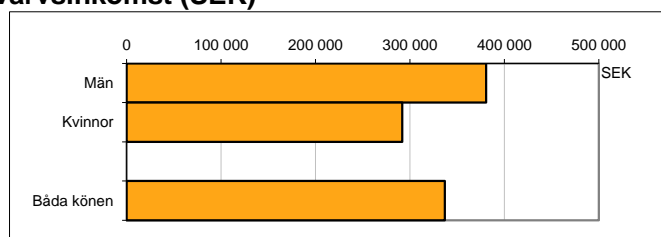
Befolkningen 20-64 år efter sammanräknad förvärvsinkomst (SEK)

Kön	Antal	Medel
Män	838	380 646
Kvinnor	815	292 023
Båda könen	1 653	336 951

Avser år 2015

Medel för Norrköping, båda könen 281 028

Förvärvsinkomst:



Summan av inkomst av tjänst och inkomst av näringsverksamhet. Den sammanräknade förvärvsinkomsten består av de sammanlagda löpande skattepliktiga inkomsterna. I sammanräknad förvärvsinkomst ingår inte inkomst av kapital.