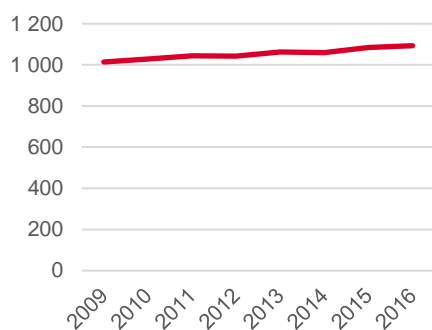


Områdeskod (NYKO) 419

Antal boende i området 2016

1 093 personer

Befolkningsutveckling 2009-2016



Karta från Norrköpings kommun



Befolkning efter ålder och kön 2016

Ålder	Män	Kvinnor	Totalt	Andel (%)
0 år - 5 år	49	46	95	8,7
6 år - 15 år	99	86	185	16,9
16 år - 19 år	35	21	56	5,1
20 år - 24 år	12	11	23	2,1
25 år - 34 år	56	55	111	10,2
35 år - 54 år	177	171	348	31,8
55 år - 64 år	78	61	139	12,7
65 år - 79 år	64	58	122	11,2
80 år och äldre	9	5	14	1,3
Total folkmängd	579	514	1 093	100

Avser 31 dec 2016

Folkmängd år 2009-2016

År	Antal
2009	1 014
2010	1 028
2011	1 044
2012	1 042
2013	1 062
2014	1 059
2015	1 085
2016	1 093

Avser 31 dec respektive år

Antal hushåll i området

därav med hemmaboende barn

401 stycken

51,4 %

Antal flyttningar till och från området år 2016

Till/Från	In	Ut	Netto
Övriga områden inom Norrköping	69	72	-3
Övriga Sverige	16
Utlandet	8
Summa	93	95	-2

Not: Netto är skillnaden mellan in- och utflyttning

Källa: Statistiska centralbyrån om inget annat anges

Not: ... innebär att uppgift inte kan lämnas på grund av få individer

13

nyfödda år 2016

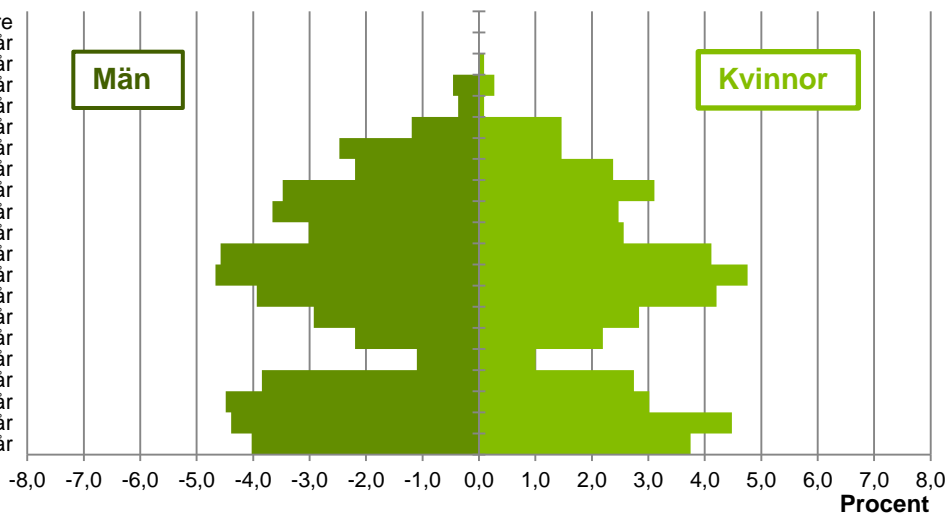
Antal arbetstillfällen
inom området år 2015

466

Befolkningens köns- och åldersfördelning 2016

Ålder

100 år och äldre
95-99 år
90-94 år
85-89 år
80-84 år
75-79 år
70-74 år
65-69 år
60-64 år
55-59 år
50-54 år
45-49 år
40-44 år
35-39 år
30-34 år
25-29 år
20-24 år
15-19 år
10-14 år
5-9 år
0-4 år



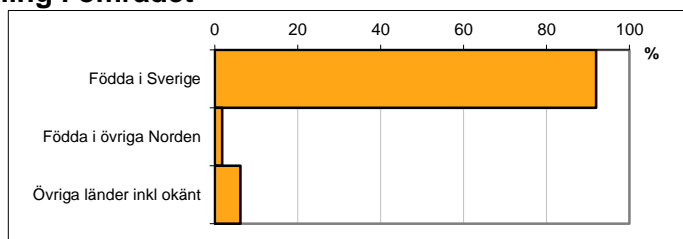
36,9
Medelåldern
år 2016

Avser 31 dec 2016

Registrerat födelseland för folkbokförd befolkning i området

Födelseland	Antal	Andel (%)
Födda i Sverige	1 005	91,9
Födda i övriga Norden	20	1,8
Övriga länder inkl okänt	68	6,2
Total	1 093	100

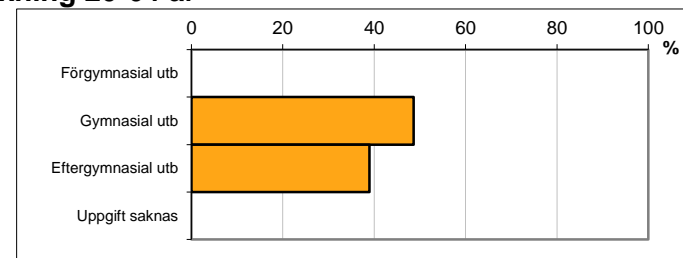
Avser 31 dec 2016



Högsta genomförda utbildningsnivån för befolkning 20-64 år

Högsta utbildning	Antal	Andel (%)
Förgymnasial utb
Gymnasial utb	302	48,6
Eftergymnasial utb	242	39,0
Uppgift saknas
Total	621	100


Avser 31 dec 2016



Antal och andel (%) av befolkning 20-64 år som förvärvsarbetar

Systemättning	Antal	Andel (%)
Förvärvsarbetande män	283	89,6
Förvärvsarbetande kvinnor	263	85,4
Båda könen	546	87,5

Avser år 2015

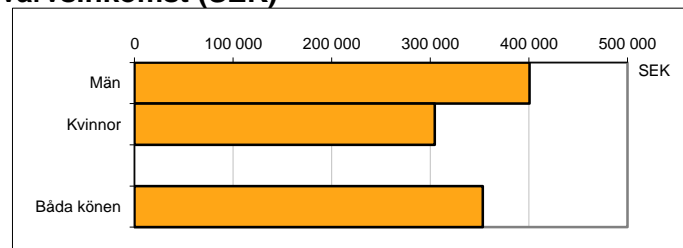


Befolkningen 20-64 år efter sammanräknad förvärvsinkomst (SEK)

Kön	Antal	Medel
Män	316	400 629
Kvinnor	308	304 475
Båda könen	624	353 168
Medel för Norrköping, båda könen		281 028

Avser år 2015

Förvärvsinkomst:



Summan av inkomst av tjänst och inkomst av näringsverksamhet. Den sammanräknade förvärvsinkomsten består av de sammanlagda löpande skattepliktiga inkomsterna. I sammanräknad förvärvsinkomst ingår inte inkomst av kapital.

Källa: Statistiska centralbyrån om inget annat anges

Not: ... innebär att uppgift inte kan lämnas på grund av få individer