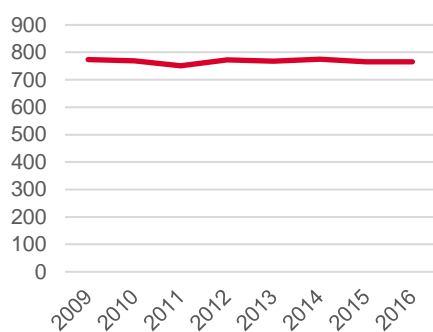


Områdeskod (NYKO) 315

Antal boende i området 2016

766 personer

Befolkningsutveckling 2009-2016



Karta från Norrköpings kommun



Befolkning efter ålder och kön 2016

Ålder	Män	Kvinnor	Totalt	Andel (%)
0 år - 5 år	32	27	59	7,7
6 år - 15 år	89	75	164	21,4
16 år - 19 år	27	22	49	6,4
20 år - 24 år
25 år - 34 år	36	38	74	9,7
35 år - 54 år	134	130	264	34,5
55 år - 64 år	40	29	69	9,0
65 år - 79 år	27	22	49	6,4
80 år och äldre
Total folkmängd	408	358	766	100

Avser 31 dec 2016

Folkmängd år 2009-2016

År	Antal
2009	774
2010	769
2011	751
2012	773
2013	768
2014	775
2015	766
2016	766

Avser 31 dec respektive år

Antal Hushåll i området

därav med hemmaboende barn

222 stycken

68,0 %

6

nyfödda år 2016

Antal flyttningar till och från området år 2016

Till/Från	In	Ut	Netto
Övriga områden inom Norrköping	34	41	-7
Övriga Sverige	12
Utlandet	9
Summa	55	56	-1

Not: Netto är skillnaden mellan in- och utflyttning

Antal arbetstillfällen
inom området år 2015

73

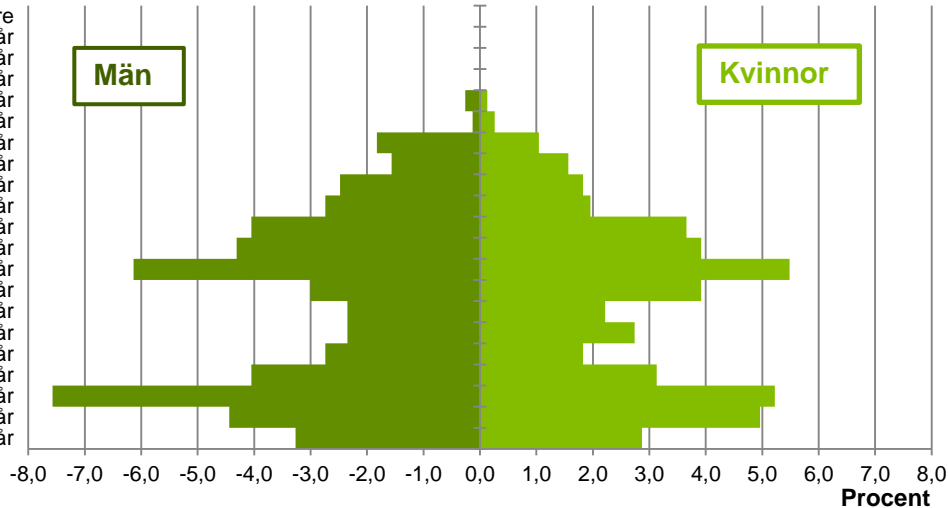
Källa: Statistiska centralbyrån om inget annat anges

Not: ... innebär att uppgift inte kan lämnas på grund av få individer

Befolkningens köns- och åldersfördelning 2016

Ålder

100 år och äldre
95-99 år
90-94 år
85-89 år
80-84 år
75-79 år
70-74 år
65-69 år
60-64 år
55-59 år
50-54 år
45-49 år
40-44 år
35-39 år
30-34 år
25-29 år
20-24 år
15-19 år
10-14 år
5-9 år
0-4 år



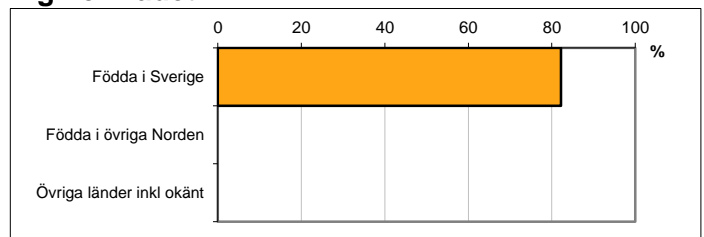
32,9
Medelåldern
år 2016

Avser 31 dec 2016

Registrerat födelseland för folkbokförd befolkning i området

Födelseland	Antal	Andel (%)
Födda i Sverige	630	82,2
Födda i övriga Norden
Övriga länder inkl okänt
Total	766	100

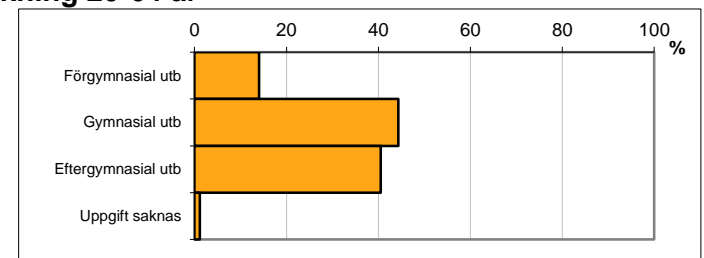
Avser 31 dec 2016



Högsta genomförda utbildningsnivån för befolkning 20-64 år

Högsta utbildning	Antal	Andel (%)
Förgymnasial utb	62	14,0
Gymnasial utb	196	44,3
Eftergymnasial utb	179	40,5
Uppgift saknas	5	1,1
Total	442	100


Avser 31 dec 2016



Antal och andel (%) av befolkning 20-64 år som förvärvsarbetar

Sysselsättning	Antal	Andel (%)
Förvärvsarbetande män	192	85,0
Förvärvsarbetande kvinnor	175	82,9
Båda könen	367	84,0

Avser år 2015



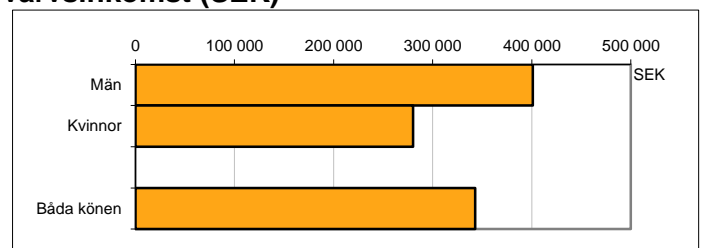
Befolkningen 20-64 år efter sammanräknad förvärvsinkomst (SEK)

Kön	Antal	Medel
Män	226	401 191
Kvinnor	211	280 305
Båda könen	437	342 822

Avser år 2015

Medel för Norrköping, båda könen 281 028

Förvärvsinkomst:



Summan av inkomst av tjänst och inkomst av näringsverksamhet. Den sammanräknade förvärvsinkomsten består av de sammanlagda löpande skattepliktiga inkomsterna. I sammanräknad förvärvsinkomst ingår inte inkomst av kapital.

Källa: Statistiska centralbyrån om inget annat anges

Not: ... innebär att uppgift inte kan lämnas på grund av få individer