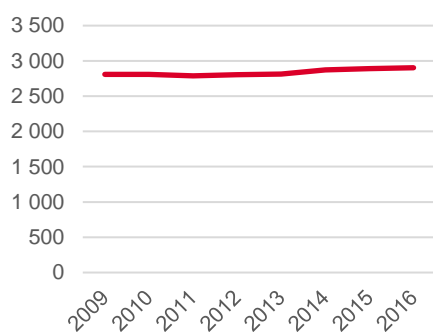


Områdeskod (NYKO) 312

Antal boende i området 2016

2 903 personer

Befolkningsutveckling 2009-2016



Karta från Norrköpings kommun



Befolkning efter ålder och kön 2016

Ålder	Män	Kvinnor	Totalt	Andel (%)
0 år - 5 år	112	118	230	7,9
6 år - 15 år	221	185	406	14,0
16 år - 19 år	69	61	130	4,5
20 år - 24 år	61	52	113	3,9
25 år - 34 år	95	110	205	7,1
35 år - 54 år	391	383	774	26,7
55 år - 64 år	153	148	301	10,4
65 år - 79 år	279	313	592	20,4
80 år och äldre	59	93	152	5,2
Total folkmängd	1 440	1 463	2 903	100

Avser 31 dec 2016

Folkmängd år 2009-2016

År	Antal
2009	2 809
2010	2 807
2011	2 788
2012	2 805
2013	2 815
2014	2 872
2015	2 889
2016	2 903

Avser 31 dec respektive år

Antal hushåll i området

därav med hemmaboende barn

1 122 stycken

42,4 %

30

nyfödda år 2016

Antal flyttningar till och från området år 2016

Till/Från	In	Ut	Netto
Övriga områden inom Norrköping	177	162	15
Övriga Sverige	23	42	-19
Utlandet	11	4	7
Summa	211	208	3

Not: Netto är skillnaden mellan in- och utflyttning

Källa: Statistiska centralbyrån om inget annat anges

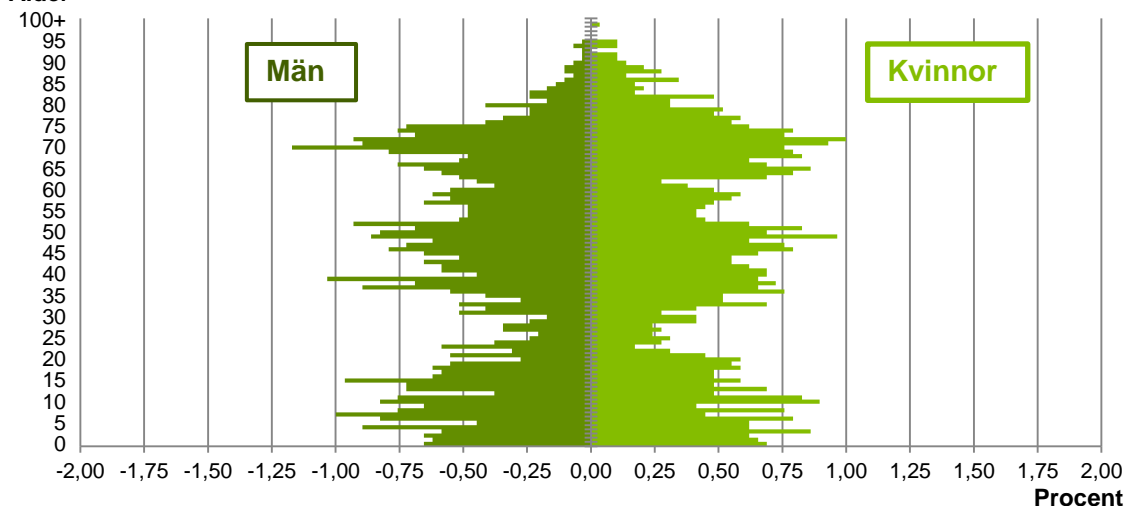
Not: ... innebär att uppgift inte kan lämnas på grund av få individer

Antal arbetstillfällen
inom området år 2015

1 277

Befolkningens köns- och åldersfördelning 2016

Ålder



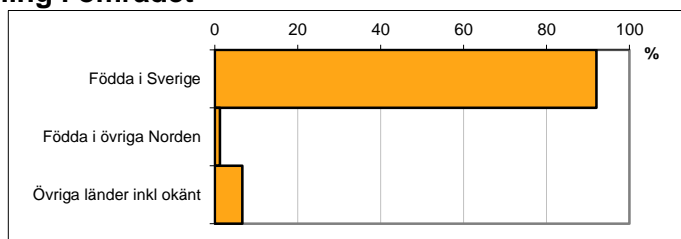
42,5
Medelåldern
år 2016

Avser 31 dec 2016

Registrerat födelseland för folkbokförd befolkning i området

Födelseland	Antal	Andel (%)
Födda i Sverige	2 673	92,1
Födda i övriga Norden	36	1,2
Övriga länder inkl okänt	194	6,7
Total	2 903	100

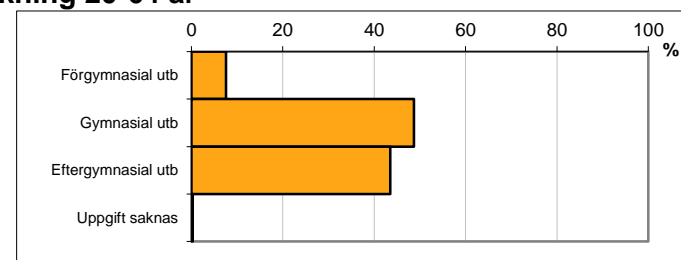
Avser 31 dec 2016



Högsta genomförda utbildningsnivån för befolkning 20-64 år

Högsta utbildning	Antal	Andel (%)
Förgymnasial utb	105	7,5
Gymnasial utb	678	48,7
Eftergymnasial utb	606	43,5
Uppgift saknas	4	0,3
Total	1 393	100


Avser 31 dec 2016



Antal och andel (%) av befolkning 20-64 år som förvärvsarbetar

Sysselsättning	Antal	Andel (%)
Förvärvsarbetande män	622	88,4
Förvärvsarbetande kvinnor	595	84,6
Båda könen	1 217	86,5

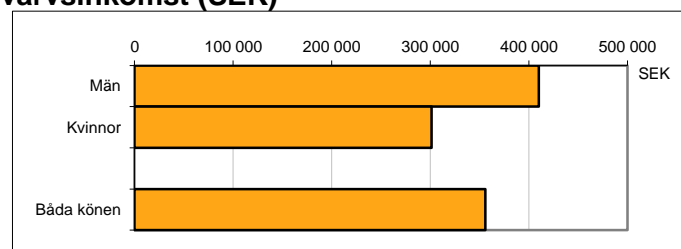
Avser år 2015



Befolkningen 20-64 år efter sammanräknad förvärvsinkomst (SEK)

Kön	Antal	Medel
Män	704	410 127
Kvinnor	703	301 422
Båda könen	1 407	355 813
Medel för Norrköping, båda könen		281 028

Förvärvsinkomst:



Summan av inkomst av tjänst och inkomst av näringsverksamhet. Den sammanräknade förvärvsinkomsten består av de sammanlagda löpande skattepliktiga inkomsterna. I sammanräknad förvärvsinkomst ingår inte inkomst av kapital.

Källa: Statistiska centralbyrån om inget annat anges

Not: ... innebär att uppgift inte kan lämnas på grund av få individer