

Antal boende i området 2016 **2 507 personer**

Karta från Norrköpings kommun

### Befolkning efter ålder och kön 2016

### Folkmängd 2009-2016

Ålder	Män	Kvinnor	Totalt	Andel (%)
0 år - 5 år	110	108	218	8,7
6 år - 15 år	171	127	298	11,9
16 år - 19 år	53	63	116	4,6
20 år - 24 år	111	107	218	8,7
25 år - 34 år	248	204	452	18,0
35 år - 54 år	296	314	610	24,3
55 år - 64 år	123	123	246	9,8
65 år - 79 år	91	131	222	8,9
80 år och äldre	34	93	127	5,1
Total folkmängd	1 237	1 270	2 507	100

År	Antal
2009	2 196
2010	2 204
2011	2 221
2012	2 314
2013	2 427
2014	2 388
2015	2 396
2016	2 507

Avser 31 dec respektive år

Avser 31 dec 2016

### Antal hushåll i området

**1 272 stycken**

därav med hemmaboende barn

27,9 %

**39**  
nyfödda år 2016

### Antal flyttningar till och från området år 2016

Till/Från	In	Ut	Netto
Övriga områden inom Norrköping	404	416	-12
Övriga Sverige	135	100	35
Utlandet	74	5	69
Summa	613	521	92

Not: Netto är skillnaden mellan in- och utflyttning

Antal arbetstillfällen  
inom området år 2015

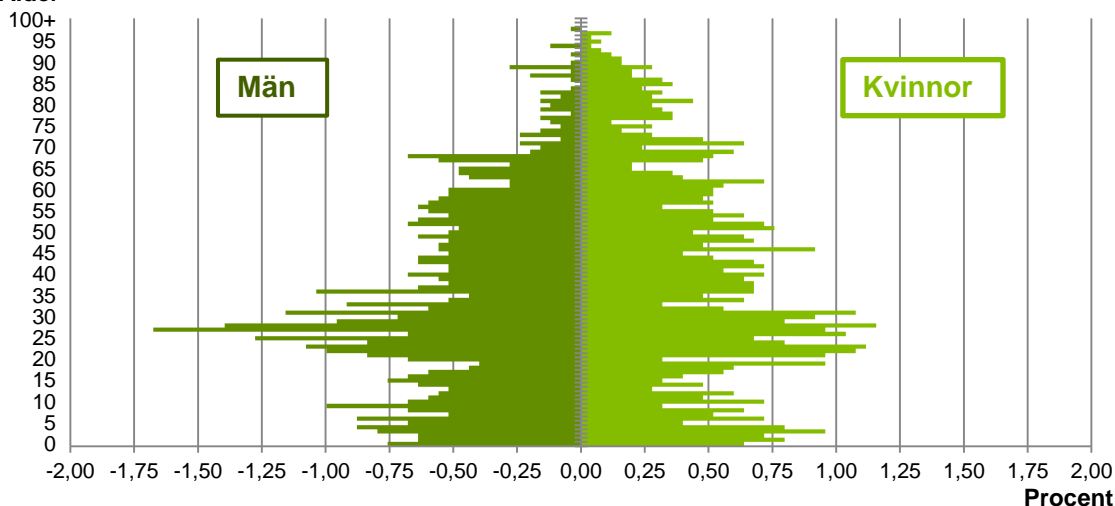
**361**

Källa: Statistiska centralbyrån om inget annat anges

Not: ... innebär att uppgift inte kan lämnas på grund av få individer

## Befolkningens köns- och åldersfördelning 2016

## Ålder



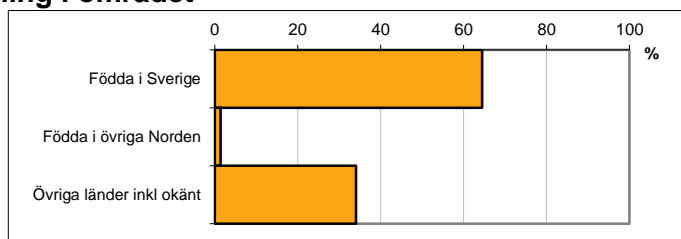
**36,6**  
Medelåldern  
år 2016

Avser 31 dec 2016

## Registrerat födelseland för folkbokförd befolkning i området

Födelseland	Antal	Andel (%)
Födda i Sverige	1 617	64,5
Födda i övriga Norden	36	1,4
Övriga länder inkl okänt	854	34,1
Total	2 507	100

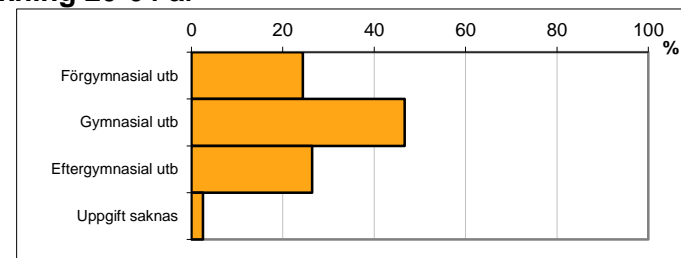
Avser 31 dec 2016



## Högsta genomförda utbildningsnivån för befolkning 20-64 år

Högsta utbildning	Antal	Andel (%)
Förgymnasial utb	372	24,4
Gymnasial utb	712	46,7
Eftergymnasial utb	403	26,4
Uppgift saknas	39	2,6
Total	1 526	100

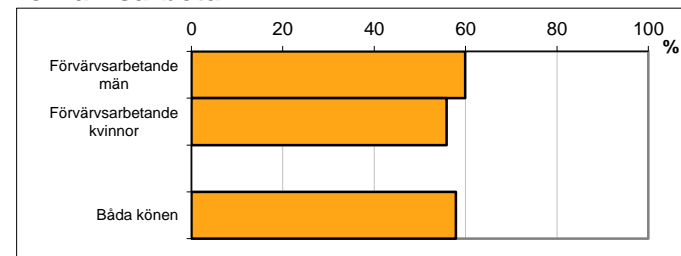
Avser 31 dec 2016



## Antal och andel (%) av befolkning 20-64 år som förvärvsarbetar

Sysselsättning	Antal	Andel (%)
Förvärvsarbetande män	445	59,9
Förvärvsarbetande kvinnor	408	55,8
Båda könen	853	57,9

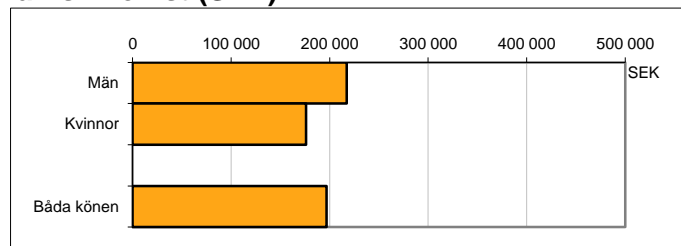
Avser år 2015



## Befolkningen 20-64 år efter sammanräknad förvärvsinkomst (SEK)

Kön	Antal	Medel
Män	743	217 365
Kvinnor	731	176 187
Båda könen	1 474	196 943
Medel för Norrköping, båda könen		281 028

Avser år 2015



Förvärvsinkomst:  
Summan av inkomst av tjänst och inkomst av näringsverksamhet. Den sammanräknade förvärvsinkomsten består av de sammanlagda löpande skattepliktiga inkomsterna. I sammanräknad förvärvsinkomst ingår inte inkomst av kapital.

Källa: Statistiska centralbyrån om inget annat anges

Not: ... innebär att uppgift inte kan lämnas på grund av få individer