

Antal boende i området 2016 **2 719 personer**

Karta från Norrköpings kommun

Befolkning efter ålder och kön 2016

Folkmängd 2009-2016

Ålder	Män	Kvinnor	Totalt	Andel (%)
0 år - 5 år	86	88	174	6,4
6 år - 15 år	90	94	184	6,8
16 år - 19 år	60	73	133	4,9
20 år - 24 år	277	279	556	20,4
25 år - 34 år	337	301	638	23,5
35 år - 54 år	292	258	550	20,2
55 år - 64 år	122	123	245	9,0
65 år - 79 år	82	98	180	6,6
80 år och äldre	16	43	59	2,2
Total folkmängd	1 362	1 357	2 719	100

År	Antal
2009	2 354
2010	2 382
2011	2 369
2012	2 403
2013	2 425
2014	2 507
2015	2 645
2016	2 719

Avser 31 dec respektive år

Avser 31 dec 2016

Antal hushåll i området

1 496 stycken

därav med hemmaboende barn

20,9 %

38

nyfödda år 2016

Antal flyttningar till och från området år 2016

Till/Från	In	Ut	Netto
Övriga områden inom Norrköping	397	482	-85
Övriga Sverige	297	202	95
Utlandet	47	17	30
Summa	741	701	40

Not: Netto är skillnaden mellan in- och utflyttning

Antal arbetstillfällen
inom området år 2015

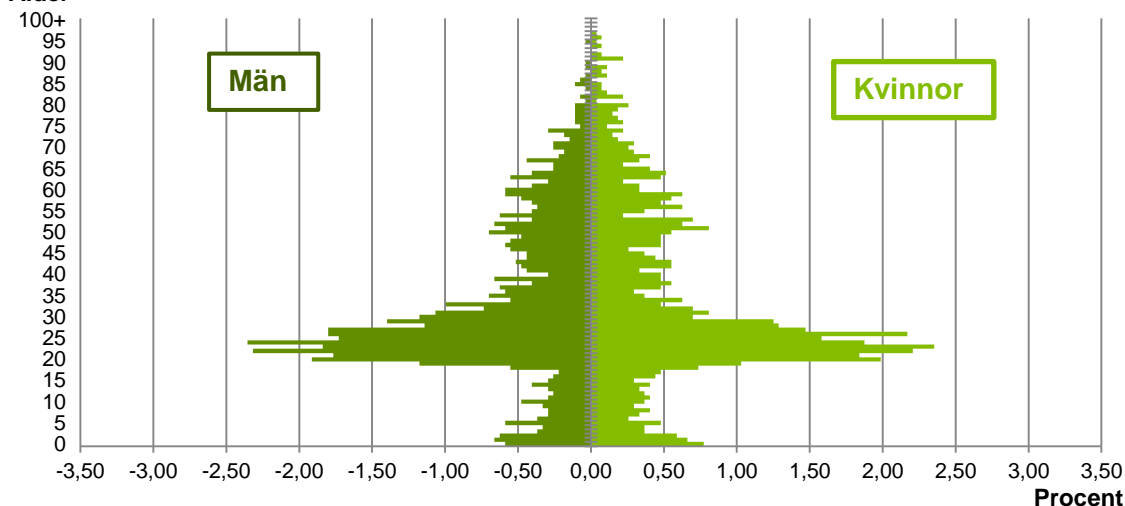
2 097

Källa: Statistiska centralbyrån om inget annat anges

Not: ... innebär att uppgift inte kan lämnas på grund av få individer

Befolkningens köns- och åldersfördelning 2016

Ålder

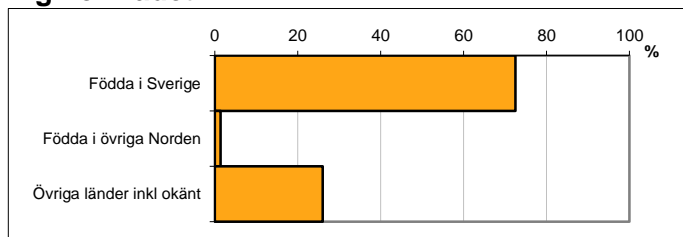


Avser 31 dec 2016

Registrerat födelseland för folkbokförd befolkning i området

Födelseland	Antal	Andel (%)
Födda i Sverige	1 971	72,5
Födda i övriga Norden	39	1,4
Övriga länder inkl okänt	709	26,1
Total	2 719	100

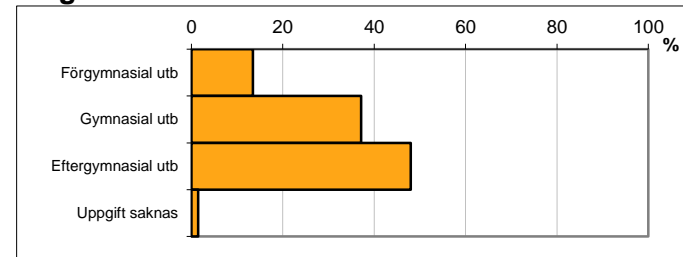
Avser 31 dec 2016



Högsta genomförda utbildningsnivån för befolkning 20-64 år

Högsta utbildning	Antal	Andel (%)
Förgymnasial utb	267	13,4
Gymnasial utb	738	37,1
Eftergymnasial utb	955	48,0
Uppgift saknas	29	1,5
Total	1 989	100

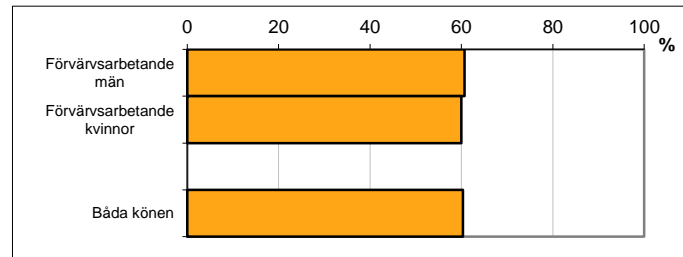
Avser 31 dec 2016



Antal och andel (%) av befolkning 20-64 år som förvärvsarbetar

Sysselsättning	Antal	Andel (%)
Förvärvsarbetande män	604	60,6
Förvärvsarbetande kvinnor	558	60,0
Båda könen	1 162	60,3

Avser år 2015

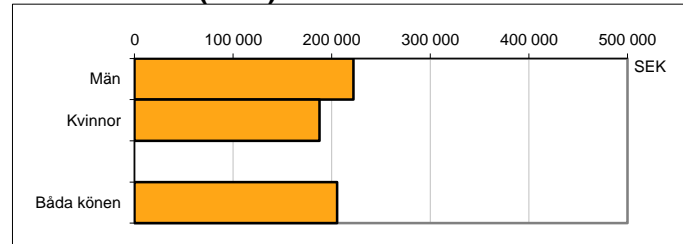


Befolkningen 20-64 år efter sammanräknad förvärvsinkomst (SEK)

Kön	Antal	Medel
Män	996	221 974
Kvinnor	930	187 581
Båda könen	1 926	205 367
Medel för Norrköping, båda könen		281 028

Förvärvsinkomst:

Summan av inkomst av tjänst och inkomst av näringsverksamhet. Den sammanräknade förvärvsinkomsten består av de sammanlagda löpande skattepliktiga inkomsterna. I sammanräknad förvärvsinkomst ingår inte inkomst av kapital.



Källa: Statistiska centralbyrån om inget annat anges

Not: ... innebär att uppgift inte kan lämnas på grund av få individer