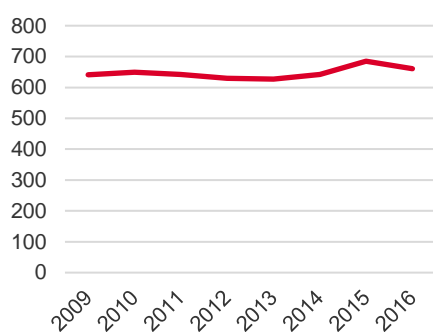


Områdeskod (NYKO) 291

## Antal boende i området 2016

661 personer

## Befolkningsutveckling 2009-2016



Karta från Norrköpings kommun



## Befolkning efter ålder och kön 2016

Ålder	Män	Kvinnor	Totalt	Andel (%)
0 år - 5 år	30	21	51	7,7
6 år - 15 år	32	43	75	11,3
16 år - 19 år	11	19	30	4,5
20 år - 24 år	18	10	28	4,2
25 år - 34 år	40	29	69	10,4
35 år - 54 år	81	91	172	26,0
55 år - 64 år	52	46	98	14,8
65 år - 79 år	61	53	114	17,2
80 år och äldre	12	12	24	3,6
Total folkmängd	337	324	661	100

Avser 31 dec 2016

## Folkmängd år 2009-2016

År	Antal
2009	641
2010	649
2011	642
2012	630
2013	627
2014	642
2015	685
2016	661

Avser 31 dec respektive år

## Antal hushåll i området

därav med hemmaboende barn

245 stycken

44,9 %

...  
nyfödda år 2016

## Antal flyttningar till och från området år 2016

Till/Från	In	Ut	Netto
Övriga områden inom Norrköping	45	69	-24
Övriga Sverige	14	...	...
Utlandet	8	...	...
Summa	67	90	-23

Not: Netto är skillnaden mellan in- och utflyttning

Antal arbetstillfällen  
inom området år 2015

103

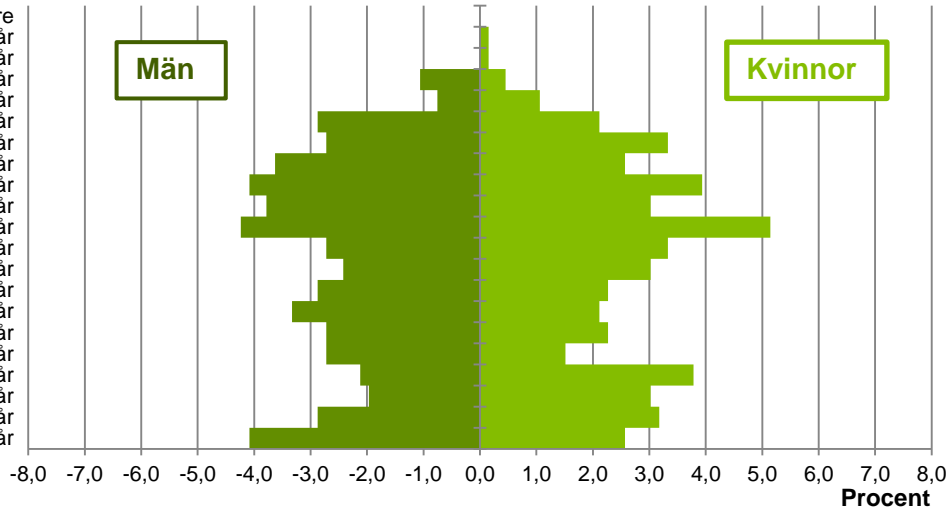
Källa: Statistiska centralbyrån om inget annat anges

Not: ... innebär att uppgift inte kan lämnas på grund av få individer

## Befolkningens köns- och åldersfördelning 2016

## Ålder

100 år och äldre  
95-99 år  
90-94 år  
85-89 år  
80-84 år  
75-79 år  
70-74 år  
65-69 år  
60-64 år  
55-59 år  
50-54 år  
45-49 år  
40-44 år  
35-39 år  
30-34 år  
25-29 år  
20-24 år  
15-19 år  
10-14 år  
5-9 år  
0-4 år



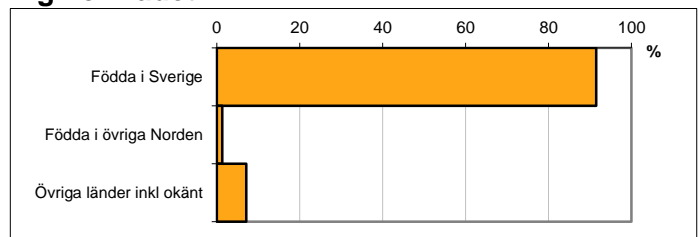
**42,4**  
Medelåldern  
år 2016

Avser 31 dec 2016

## Registrerat födelseland för folkbokförd befolkning i området

Födelseland	Antal	Andel (%)
Födda i Sverige	605	91,5
Födda i övriga Norden	9	1,4
Övriga länder inkl okänt	47	7,1
Total	661	100

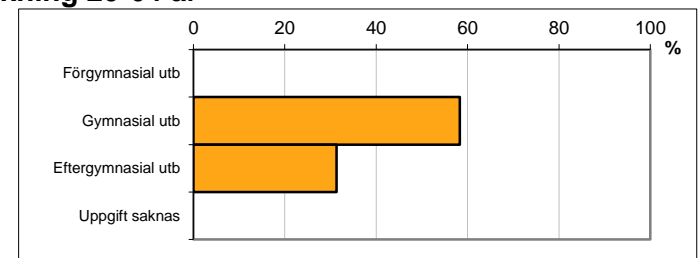
Avser 31 dec 2016



## Högsta genomförda utbildningsnivån för befolkning 20-64 år

Högsta utbildning	Antal	Andel (%)
Förgymnasial utb	...	...
Gymnasial utb	214	58,3
Eftergymnasial utb	115	31,3
Uppgift saknas	...	...
Total	367	100


Avser 31 dec 2016



## Antal och andel (%) av befolkning 20-64 år som förvärvsarbetar

Sysselsättning	Antal	Andel (%)
Förvärvsarbetande män	160	76,2
Förvärvsarbetande kvinnor	147	83,5
Båda könen	307	79,5

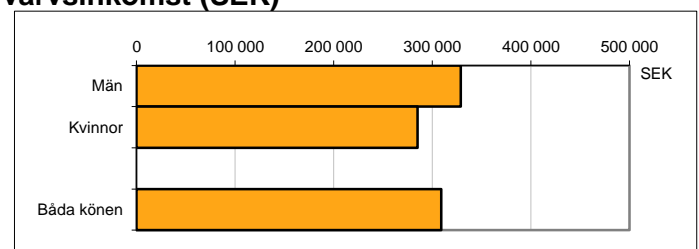
Avser år 2015



## Befolkningen 20-64 år efter sammanräknad förvärvsinkomst (SEK)

Kön	Antal	Medel
Män	210	328 931
Kvinnor	176	285 199
Båda könen	386	308 991
Medel för Norrköping, båda könen		281 028

Avser år 2015



Förvärvsinkomst:

Summan av inkomst av tjänst och inkomst av näringsverksamhet. Den sammanräknade förvärvsinkomsten består av de sammanlagda löpande skattepliktiga inkomsterna. I sammanräknad förvärvsinkomst ingår inte inkomst av kapital.

Källa: Statistiska centralbyrån om inget annat anges

Not: ... innebär att uppgift inte kan lämnas på grund av få individer