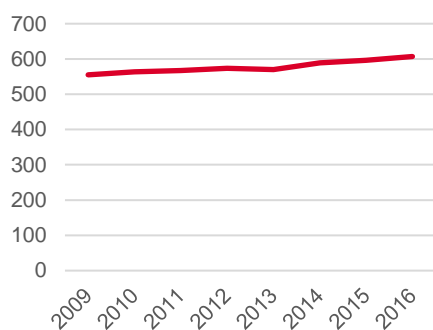


Områdeskod (NYKO) 191

Antal boende i området 2016

607 personer

Befolkningsutveckling 2009-2016



Karta från Norrköpings kommun



Befolkning efter ålder och kön 2016

Ålder	Män	Kvinnor	Totalt	Andel (%)
0 år - 5 år	29	22	51	8,4
6 år - 15 år	52	39	91	15,0
16 år - 19 år	15	16	31	5,1
20 år - 24 år
25 år - 34 år	25	34	59	9,7
35 år - 54 år	94	94	188	31,0
55 år - 64 år	40	38	78	12,9
65 år - 79 år	44	42	86	14,2
80 år och äldre
Total folkmängd	312	295	607	100

Avser 31 dec 2016

Folkmängd år 2009-2016

År	Antal
2009	555
2010	564
2011	567
2012	574
2013	570
2014	589
2015	596
2016	607

Avser 31 dec respektive år

9

nyfödda år 2016

Antal hushåll i området

229 stycken

därav med hemmaboende barn

42,4 %

Antal flyttningar till och från området år 2016

Till/Från	In	Ut	Netto
Övriga områden inom Norrköping	42	35	7
Övriga Sverige
Utlandet
Summa	56	46	10

Not: Netto är skillnaden mellan in- och utflyttning

Källa: Statistiska centralbyrån om inget annat anges

Not: ... innebär att uppgift inte kan lämnas på grund av få individer

Antal arbetstillfällen
inom området år 2015

72

Befolkningens köns- och åldersfördelning 2016

Ålder

100 år och äldre

95-99 år

90-94 år

85-89 år

80-84 år

75-79 år

70-74 år

65-69 år

60-64 år

55-59 år

50-54 år

45-49 år

40-44 år

35-39 år

30-34 år

25-29 år

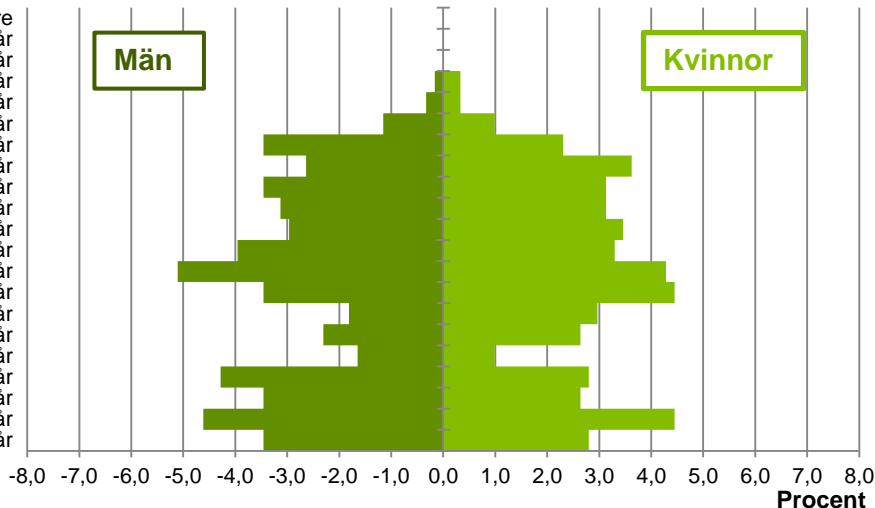
20-24 år

15-19 år

10-14 år

5-9 år

0-4 år



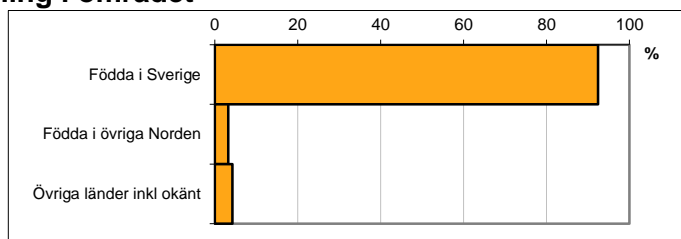
38,3
Medelåldern
år 2016

Avser 31 dec 2016

Registrerat födelseland för folkbokförd befolkning i området

Födelseland	Antal	Andel (%)
Födda i Sverige	561	92,4
Födda i övriga Norden	20	3,3
Övriga länder inkl okänt	26	4,3
Total	607	100

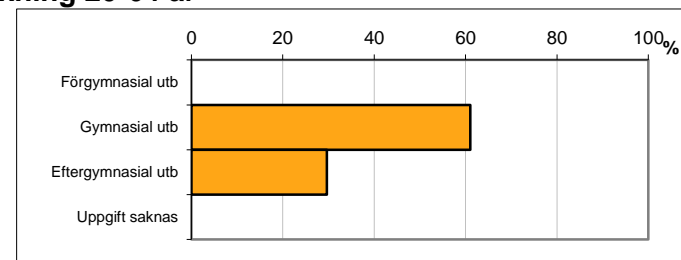
Avser 31 dec 2016



Högsta genomförda utbildningsnivån för befolkning 20-64 år

Högsta utbildning	Antal	Andel (%)
Förgymnasial utb
Gymnasial utb	208	61,0
Eftergymnasial utb	101	29,6
Uppgift saknas
Total	341	100


Avser 31 dec 2016



Antal och andel (%) av befolkning 20-64 år som förvärvsarbetar

Sysselsättning	Antal	Andel (%)
Förvärvsarbetande män	155	91,2
Förvärvsarbetande kvinnor	144	85,2
Båda könen	299	88,2

Avser år 2015



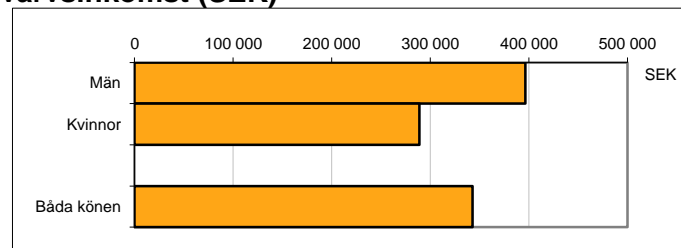
Befolkningen 20-64 år efter sammanräknad förvärvsinkomst (SEK)

Kön	Antal	Medel
Män	170	396 583
Kvinnor	169	289 101
Båda könen	339	343 001

Avser år 2015

Medel för Norrköping, båda könen 281 028

Förvärvsinkomst:



Summan av inkomst av tjänst och inkomst av näringsverksamhet. Den sammanräknade förvärvsinkomsten består av de sammanlagda löpande skattepliktiga inkomsterna. I sammanräknad förvärvsinkomst ingår inte inkomst av kapital.

Källa: Statistiska centralbyrån om inget annat anges

Not: ... innebär att uppgift inte kan lämnas på grund av få individer