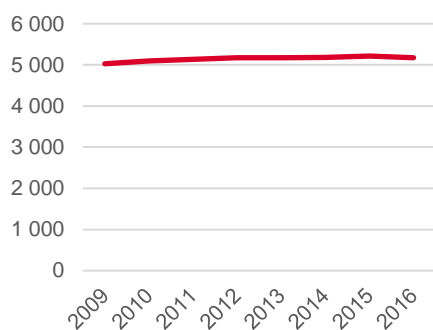


Områdeskod (NYKO) 181

Antal boende i området 2016

5 173 personer

Befolkningsutveckling 2009-2016



Karta från Norrköpings kommun



Befolkning efter ålder och kön 2016

Ålder	Män	Kvinnor	Totalt	Andel (%)
0 år - 5 år	203	194	397	7,7
6 år - 15 år	361	352	713	13,8
16 år - 19 år	143	103	246	4,8
20 år - 24 år	130	105	235	4,5
25 år - 34 år	263	256	519	10,0
35 år - 54 år	742	722	1 464	28,3
55 år - 64 år	271	260	531	10,3
65 år - 79 år	404	429	833	16,1
80 år och äldre	99	136	235	4,5
Total folkmängd	2 616	2 557	5 173	100

Avser 31 dec 2016

Folkmängd år 2009-2016

År	Antal
2009	5 026
2010	5 094
2011	5 137
2012	5 174
2013	5 172
2014	5 179
2015	5 214
2016	5 173

Avser 31 dec respektive år

Antal hushåll i området

2 223 stycken

därav med hemmaboende barn

38,7 %

50

nyfödda år 2016

Antal flyttningar till och från området år 2016

Till/Från	In	Ut	Netto
Övriga områden inom Norrköping	259	315	-56
Övriga Sverige	114	126	-12
Utlandet	22	5	17
Summa	395	446	-51

Not: Netto är skillnaden mellan in- och utflyttning

Källa: Statistiska centralbyrån om inget annat anges

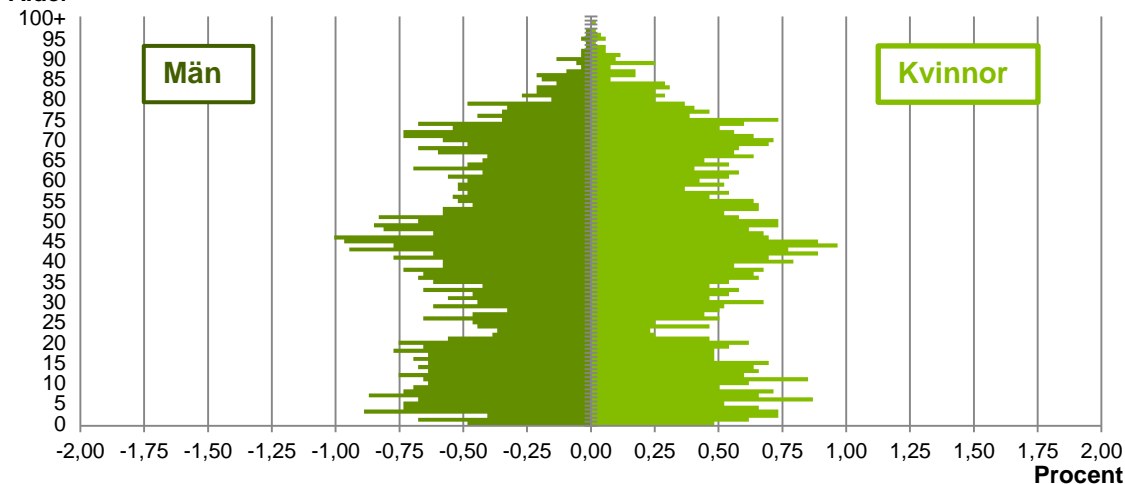
Not: ... innebär att uppgift inte kan lämnas på grund av få individer

Antal arbetstillfällen
inom området år 2015

669

Befolkningens köns- och åldersfördelning 2016

Ålder

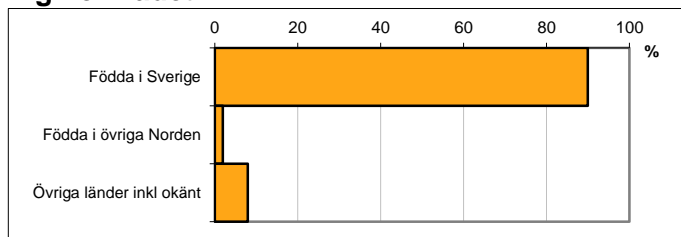


Avser 31 dec 2016

Registrerat födelseland för folkbokförd befolkning i området

Födelseland	Antal	Andel (%)
Födda i Sverige	4 655	90,0
Födda i övriga Norden	103	2,0
Övriga länder inkl okänt	415	8,0
Total	5 173	100

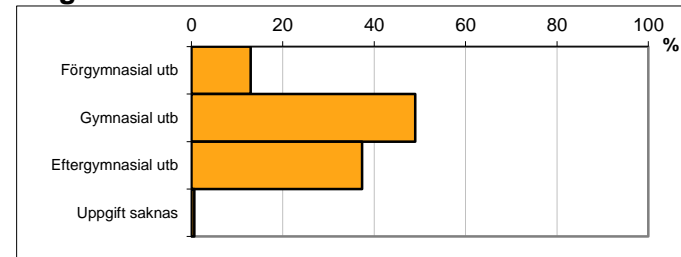
Avser 31 dec 2016



Högsta genomförda utbildningsnivån för befolkning 20-64 år

Högsta utbildning	Antal	Andel (%)
Förgymnasial utb	357	13,0
Gymnasial utb	1 347	49,0
Eftergymnasial utb	1 027	37,4
Uppgift saknas	18	0,7
Total	2 749	100


Avser 31 dec 2016



Antal och andel (%) av befolkning 20-64 år som förvärvsarbetar

Sysselsättning	Antal	Andel (%)
Förvärvsarbetande män	1 116	80,0
Förvärvsarbetande kvinnor	1 069	80,4
Båda könen	2 185	80,2

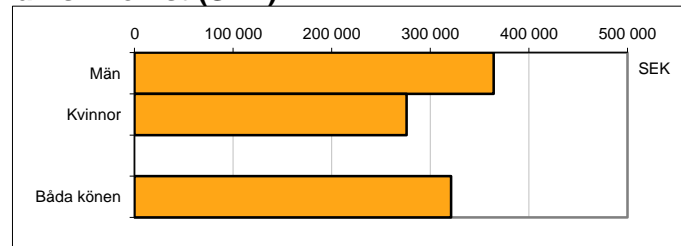
Avser år 2015



Befolkningen 20-64 år efter sammanräknad förvärvsinkomst (SEK)

Kön	Antal	Medel
Män	1 395	364 200
Kvinnor	1 330	275 911
Båda könen	2 725	321 109
Medel för Norrköping, båda könen		281 028

Avser år 2015



Förvärvsinkomst:

Summan av inkomst av tjänst och inkomst av näringsverksamhet. Den sammanräknade förvärvsinkomsten består av de sammanlagda löpande skattepliktiga inkomsterna. I sammanräknad förvärvsinkomst ingår inte inkomst av kapital.

Källa: Statistiska centralbyrån om inget annat anges

Not: ... innebär att uppgift inte kan lämnas på grund av få individer