

Antal boende i området 2015 **2 396 personer**

Karta från Norrköpings kommun

Befolkning efter ålder och kön 2015

Folkmängd 2008-2015

Ålder	Män	Kvinnor	Totalt	Andel (%)
0 år - 5 år	110	101	211	8,8
6 år - 15 år	141	109	250	10,4
16 år - 19 år	50	54	104	4,3
20 år - 24 år	110	108	218	9,1
25 år - 34 år	217	208	425	17,7
35 år - 54 år	305	302	607	25,3
55 år - 64 år	111	113	224	9,3
65 år - 79 år	88	134	222	9,3
80 år och äldre	41	94	135	5,6
Total folkmängd	1 173	1 223	2 396	100

År	Antal
2008	2 223
2009	2 196
2010	2 204
2011	2 221
2012	2 314
2013	2 427
2014	2 388
2015	2 396

Avser 31 dec respektive år

Avser 31 dec 2015

Antal hushåll i området

1 220 stycken

därav med hemmaboende barn

27,8 %

38
nyfödda år 2015

Antal flyttningar till och från området år 2015

Till/Från	In	Ut	Netto
Övriga områden inom Norrköping	449	531	-82
Övriga Sverige	88	102	-14
Utlandet	79	0	79
Summa	616	633	-17

Not: Netto är skillnaden mellan in- och utflyttning

Antal arbetstillfällen
inom området år 2014

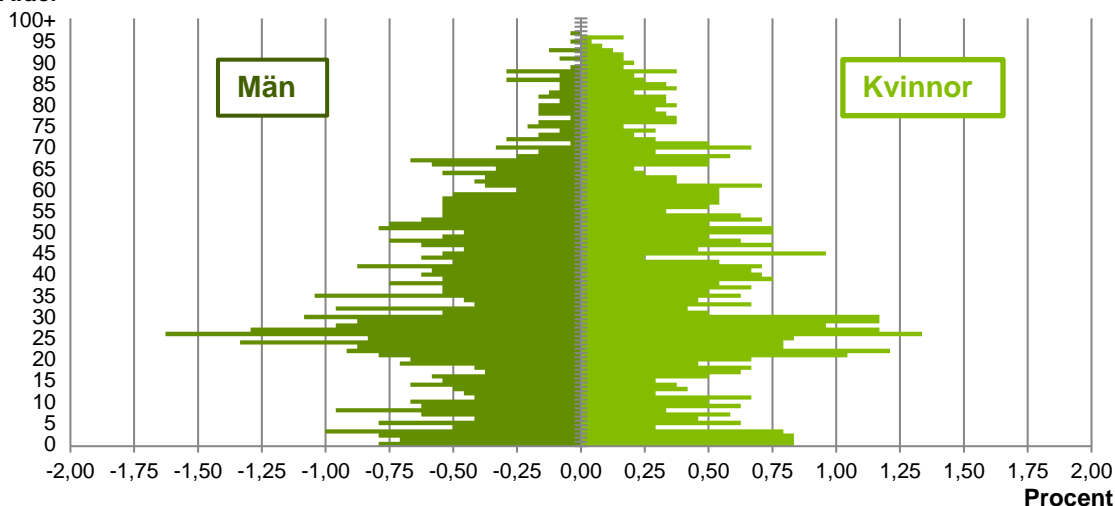
370

Källa: Statistiska centralbyrån om inget annat anges

Not: ... innebär att uppgift inte kan lämnas på grund av få individer

Befolkningens köns- och åldersfördelning 2015

Ålder



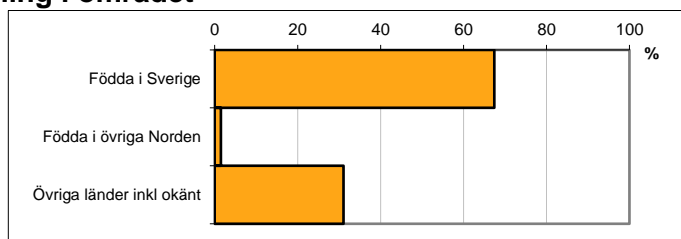
37,9
Medelåldern
år 2015

Avser 31 dec 2015

Registrerat födelse land för folkbokförd befolkning i området

Födelse land	Antal	Andel (%)
Födda i Sverige	1 616	67,4
Födda i övriga Norden	36	1,5
Övriga länder inkl okänt	744	31,1
Total	2 396	100

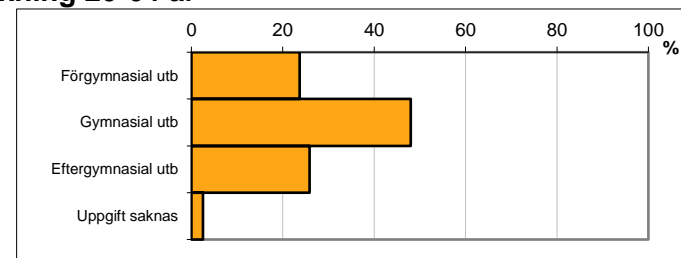
Avser 31 dec 2015



Högsta genomförda utbildningsnivån för befolkning 20-64 år

Högsta utbildning	Antal	Andel (%)
Förgymnasial utb	349	23,7
Gymnasial utb	707	48,0
Eftergymnasial utb	381	25,8
Uppgift saknas	37	2,5
Total	1 474	100

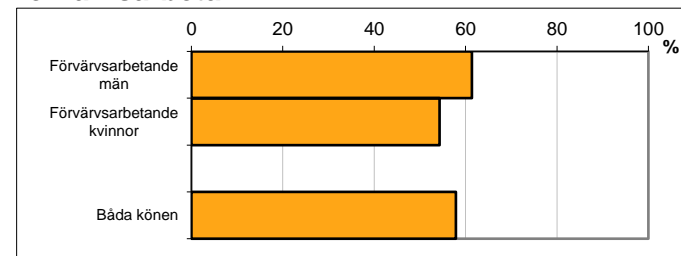
Avser 31 dec 2015



Antal och andel (%) av befolkning 20-64 år som förvärvsarbetar

Sysselsättning	Antal	Andel (%)
Förvärvsarbetande män	453	61,4
Förvärvsarbetande kvinnor	397	54,3
Båda könen	850	57,9

Avser år 2014



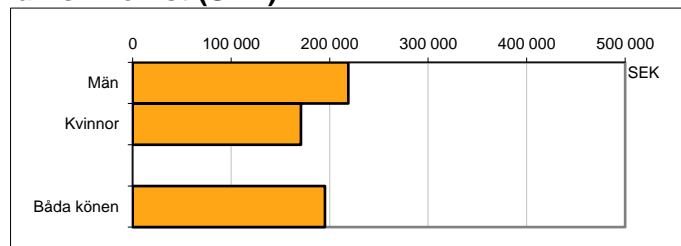
Befolkningen 20-64 år efter sammanräknad förvärvsinkomst (SEK)

Kön	Antal	Medel
Män	743	219 043
Kvinnor	731	170 970
Båda könen	1 474	195 121

Avser år 2014

Medel för Norrköping, båda könen 275 827

Förvärvsinkomst:



Summan av inkomst av tjänst och inkomst av näringsverksamhet. Den sammanräknade förvärvsinkomsten består av de sammanlagda löpande skattepliktiga inkomsterna. I sammanräknad förvärvsinkomst ingår inte inkomst av kapital.

Källa: Statistiska centralbyrån om inget annat anges

Not: ... innebär att uppgift inte kan lämnas på grund av få individer