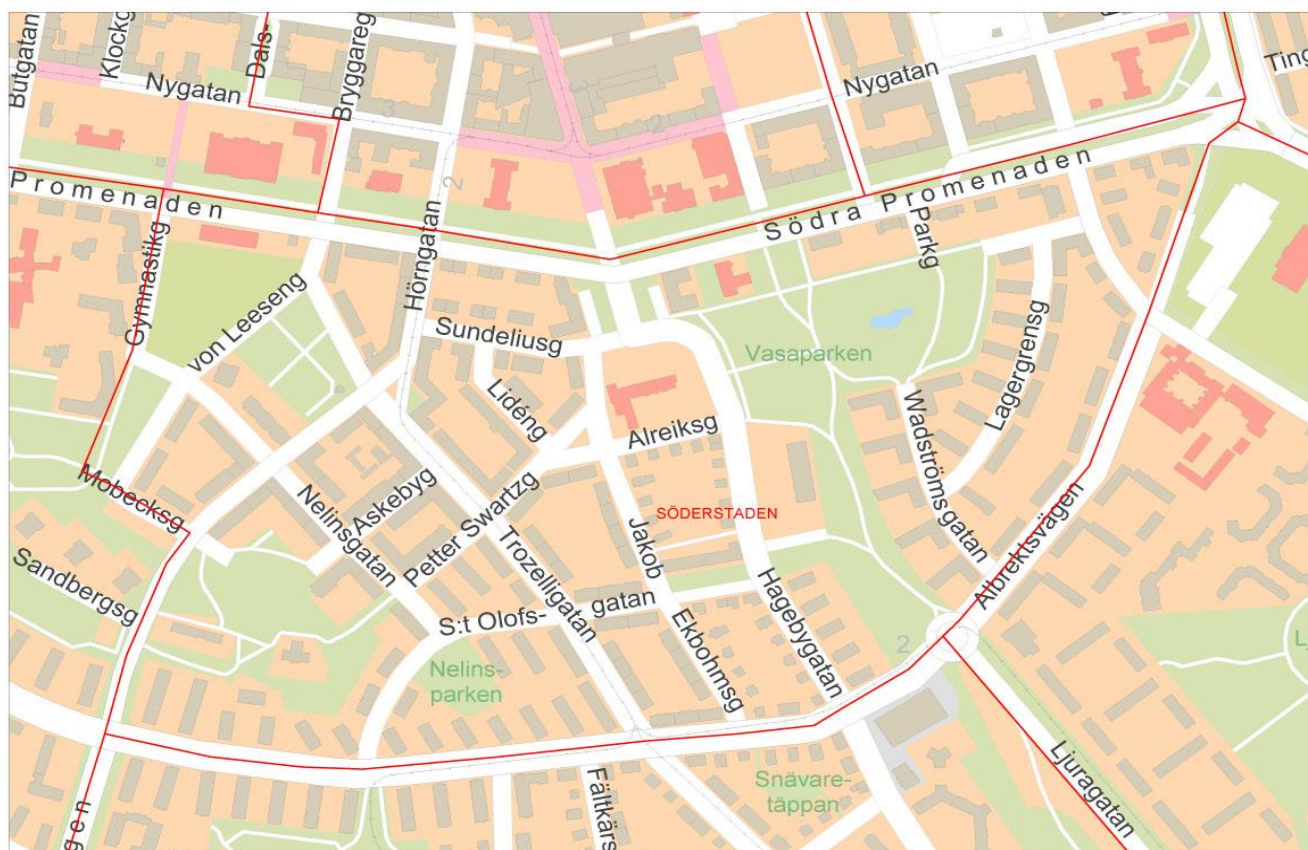


Områdeskod (NYKO) 303



Antal boende i området 2015 **4 071 personer**

Karta från Norrköpings kommun

Befolkning efter ålder och kön 2015

Folkmängd 2008-2015

Ålder	Män	Kvinnor	Totalt	Andel (%)
0 år - 5 år	99	95	194	4,8
6 år - 15 år	92	94	186	4,6
16 år - 19 år	57	72	129	3,2
20 år - 24 år	212	252	464	11,4
25 år - 34 år	443	394	837	20,6
35 år - 54 år	492	472	964	23,7
55 år - 64 år	199	284	483	11,9
65 år - 79 år	240	344	584	14,3
80 år och äldre	72	158	230	5,6
Total folkmängd	1 906	2 165	4 071	100

År	Antal
2008	3 826
2009	3 849
2010	3 899
2011	3 903
2012	3 949
2013	3 983
2014	3 971
2015	4 071

Avser 31 dec respektive år

Avser 31 dec 2015

Antal hushåll i området

2 432 stycken

derav med hemmaboende barn

17,3 %

44
nyfödda år 2015

Antal flyttningar till och från området år 2015

Till/Från	In	Ut	Netto
Övriga områden inom Norrköping	683	658	25
Övriga Sverige	211
Utlandet	38
Summa	932	846	86

Not: Netto är skillnaden mellan in- och utflyttning

Antal arbetstillfällen
inom området år 2014

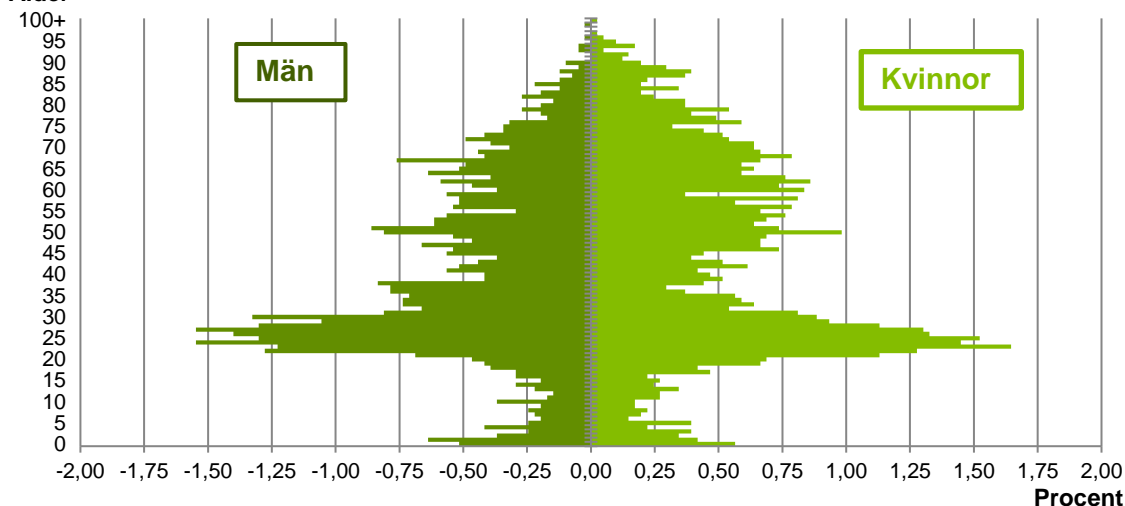
402

Källa: Statistiska centralbyrån om inget annat anges

Not: ... innebär att uppgift inte kan lämnas på grund av få individer

Befolkningens köns- och åldersfördelning 2015

Ålder

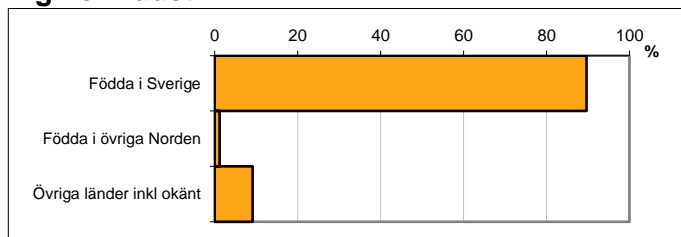


Avser 31 dec 2015

Registrerat födelseland för folkbokförd befolkning i området

Födelseland	Antal	Andel (%)
Födda i Sverige	3 650	89,7
Födda i övriga Norden	48	1,2
Övriga länder inkl okänt	373	9,2
Total	4 071	100

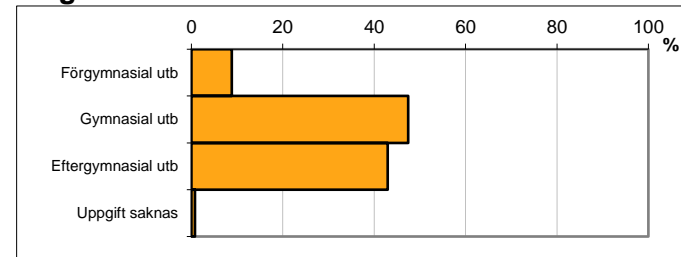
Avser 31 dec 2015



Högsta genomförda utbildningsnivån för befolkning 20-64 år

Högsta utbildning	Antal	Andel (%)
Förgymnasial utb	243	8,8
Gymnasial utb	1 304	47,5
Eftergymnasial utb	1 180	42,9
Uppgift saknas	21	0,8
Total	2 748	100

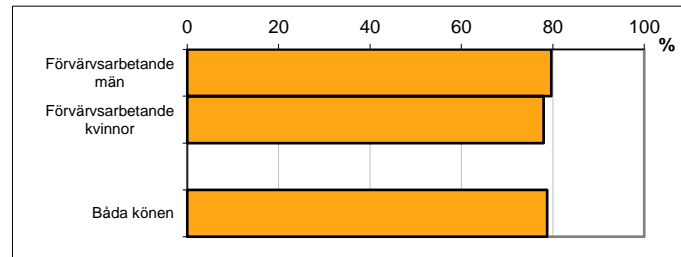
Avser 31 dec 2015



Antal och andel (%) av befolkning 20-64 år som förvärvsarbetar

Sysselsättning	Antal	Andel (%)
Förvärvsarbetande män	1 044	79,6
Förvärvsarbetande kvinnor	1 058	78,0
Båda könen	2 102	78,8

Avser år 2014



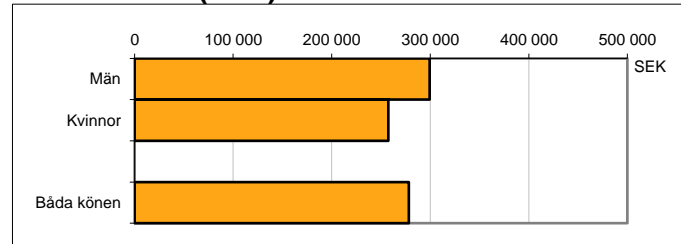
Befolkningen 20-64 år efter sammanräknad förvärvsinkomst (SEK)

Kön	Antal	Medel
Män	1 346	299 391
Kvinnor	1 402	257 535
Båda könen	2 748	278 103

Avser år 2014

Medel för Norrköping, båda könen 275 827

Förvärvsinkomst:



Summan av inkomst av tjänst och inkomst av näringsverksamhet. Den sammanräknade förvärvsinkomsten består av de sammanlagda löpande skattepliktiga inkomsterna. I sammanräknad förvärvsinkomst ingår inte inkomst av kapital.

Källa: Statistiska centralbyrån om inget annat anges

Not: ... innebär att uppgift inte kan lämnas på grund av få individer