

Antal boende i området 2015 **2 645 personer**

Karta från Norrköpings kommun

Befolkning efter ålder och kön 2015

Folkmängd 2008-2015

Ålder	Män	Kvinnor	Totalt	Andel (%)
0 år - 5 år	81	77	158	6,0
6 år - 15 år	98	94	192	7,3
16 år - 19 år	78	71	149	5,6
20 år - 24 år	260	264	524	19,8
25 år - 34 år	339	285	624	23,6
35 år - 54 år	281	255	536	20,3
55 år - 64 år	116	126	242	9,1
65 år - 79 år	76	91	167	6,3
80 år och äldre	16	37	53	2,0
Total folkmängd	1 345	1 300	2 645	100

År	Antal
2008	2 339
2009	2 354
2010	2 382
2011	2 369
2012	2 403
2013	2 425
2014	2 507
2015	2 645

Avser 31 dec respektive år

Avser 31 dec 2015

Antal hushåll i området

1 388 stycken

därav med hemmaboende barn

22,1 %

44

nyfödda år 2015

Antal flyttningar till och från området år 2015

Till/Från	In	Ut	Netto
Övriga områden inom Norrköping	568	561	7
Övriga Sverige	326	251	75
Utlandet	40	19	21
Summa	934	831	103

Not: Netto är skillnaden mellan in- och utflyttning

Antal arbetstillfällen
inom området år 2014

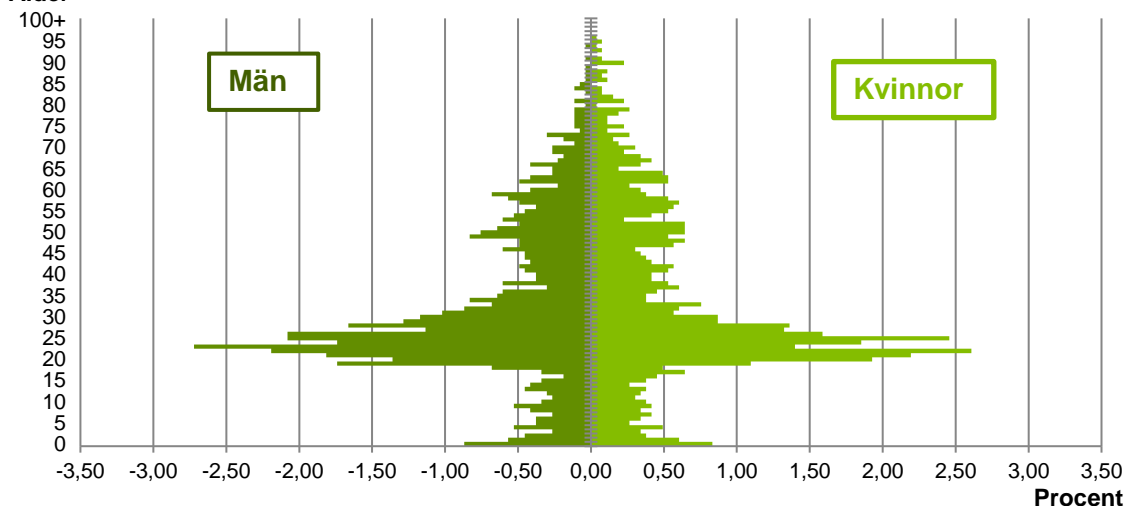
2 148

Källa: Statistiska centralbyrån om inget annat anges

Not: ... innebär att uppgift inte kan lämnas på grund av få individer

Befolkningens köns- och åldersfördelning 2015

Ålder

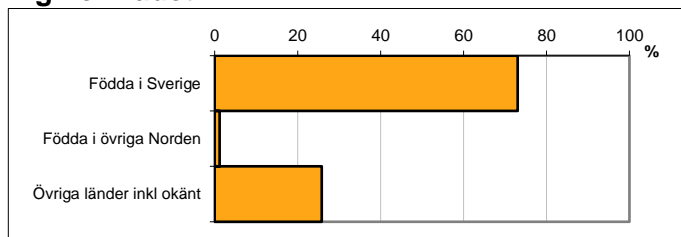


Avser 31 dec 2015

Registrerat födelseland för folkbokförd befolkning i området

Födelseland	Antal	Andel (%)
Födda i Sverige	1 932	73,0
Födda i övriga Norden	31	1,2
Övriga länder inkl okänt	682	25,8
Total	2 645	100

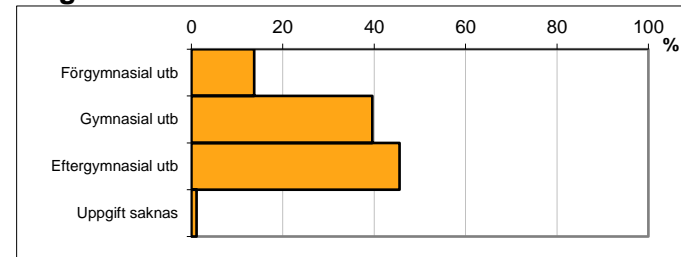
Avser 31 dec 2015



Högsta genomförda utbildningsnivån för befolkning 20-64 år

Högsta utbildning	Antal	Andel (%)
Förgymnasial utb	264	13,7
Gymnasial utb	763	39,6
Eftergymnasial utb	877	45,5
Uppgift saknas	22	1,1
Total	1 926	100

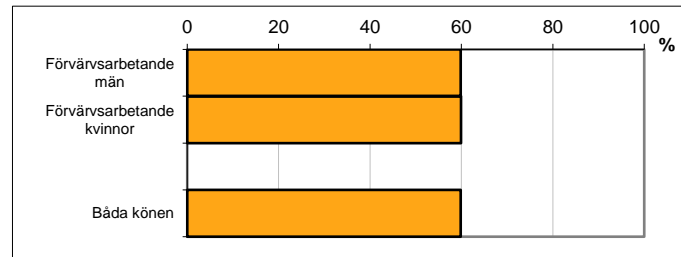
Avser 31 dec 2015



Antal och andel (%) av befolkning 20-64 år som förvärvsarbetar

Sysselsättning	Antal	Andel (%)
Förvärvsarbetande män	561	59,8
Förvärvsarbetande kvinnor	536	59,9
Båda könen	1 097	59,8

Avser år 2014



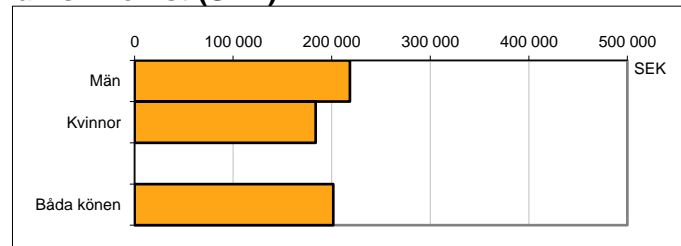
Befolkningen 20-64 år efter sammanräknad förvärvsinkomst (SEK)

Kön	Antal	Medel
Män	996	218 441
Kvinnor	930	183 687
Båda könen	1 926	201 472

Avser år 2014

Medel för Norrköping, båda könen 275 827

Förvärvsinkomst:



Summan av inkomst av tjänst och inkomst av näringsverksamhet. Den sammanräknade förvärvsinkomsten består av de sammanlagda löpande skattepliktiga inkomsterna. I sammanräknad förvärvsinkomst ingår inte inkomst av kapital.

Källa: Statistiska centralbyrån om inget annat anges

Not: ... innebär att uppgift inte kan lämnas på grund av få individer