



Antal boende i området 2015 **5 423 personer**

Karta från Norrköpings kommun

Befolkning efter ålder och kön 2015

Folkmängd 2008-2015

Ålder	Män	Kvinnor	Totalt	Andel (%)
0 år - 5 år	209	200	409	7,5
6 år - 15 år	295	289	584	10,8
16 år - 19 år	121	97	218	4,0
20 år - 24 år	141	128	269	5,0
25 år - 34 år	272	274	546	10,1
35 år - 54 år	762	722	1 484	27,4
55 år - 64 år	416	393	809	14,9
65 år - 79 år	506	418	924	17,0
80 år och äldre	94	86	180	3,3
Total folkmängd	2 816	2 607	5 423	100

År	Antal
2008	5 274
2009	5 197
2010	5 168
2011	5 222
2012	5 277
2013	5 293
2014	5 414
2015	5 423

Avser 31 dec respektive år

Avser 31 dec 2015

Antal hushåll i området

2 078 stycken

därav med hemmaboende barn

38,5 %

63

nyfödda år 2015

Antal flyttningar till och från området år 2015

Till/Från	In	Ut	Netto
Övriga områden inom Norrköping	386	346	40
Övriga Sverige	123	191	-68
Utlandet	6	8	-2
Summa	515	545	-30

Not: Netto är skillnaden mellan in- och utflyttning

Antal arbetstillfällen
inom området år 2014

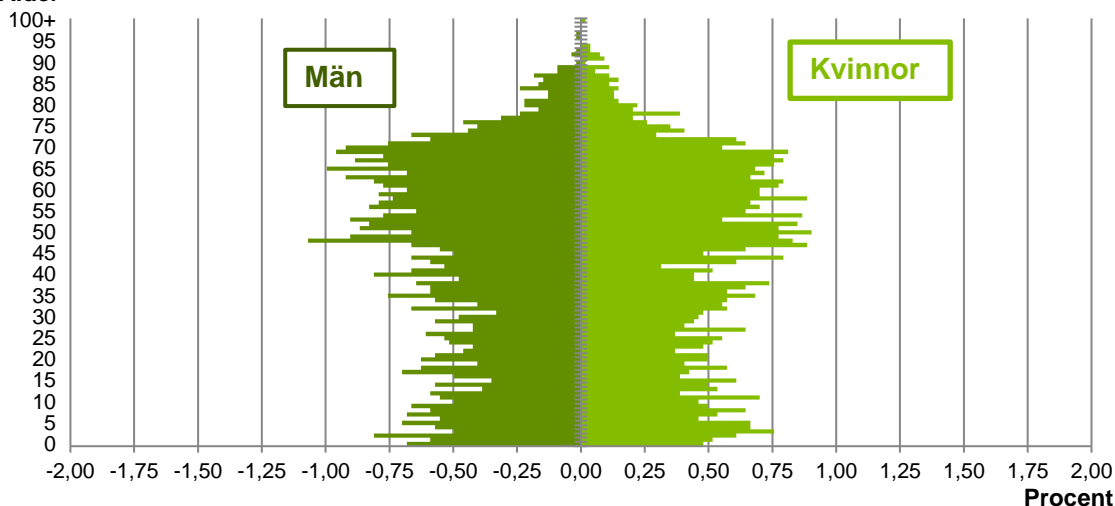
1 087

Källa: Statistiska centralbyrån om inget annat anges

Not: ... innebär att uppgift inte kan lämnas på grund av få individer

Befolkningens köns- och åldersfördelning 2015

Ålder



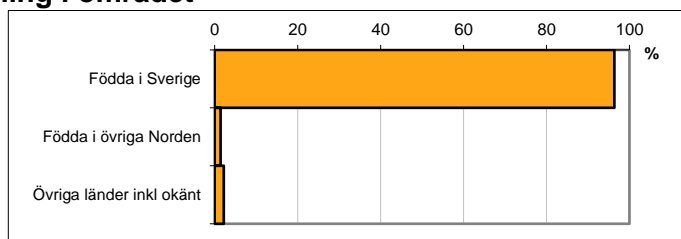
42,6
Medelåldern
år 2015

Avser 31 dec 2015

Registrerat födelseland för folkbokförd befolkning i området

Födelseland	Antal	Andel (%)
Födda i Sverige	5 226	96,4
Födda i övriga Norden	78	1,4
Övriga länder inkl okänt	119	2,2
Total	5 423	100

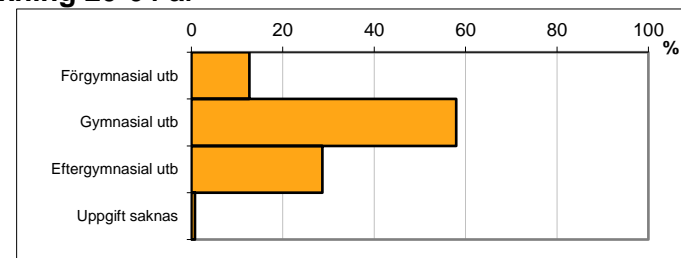
Avser 31 dec 2015



Högsta genomförda utbildningsnivån för befolkning 20-64 år

Högsta utbildning	Antal	Andel (%)
Förgymnasial utb	394	12,7
Gymnasial utb	1 800	57,9
Eftergymnasial utb	890	28,6
Uppgift saknas	24	0,8
Total	3 108	100


Avser 31 dec 2015



Antal och andel (%) av befolkning 20-64 år som förvärvsarbetar

Sysselsättning	Antal	Andel (%)
Förvärvsarbetande män	1 437	88,0
Förvärvsarbetande kvinnor	1 247	83,0
Båda könen	2 684	85,6

Avser år 2014



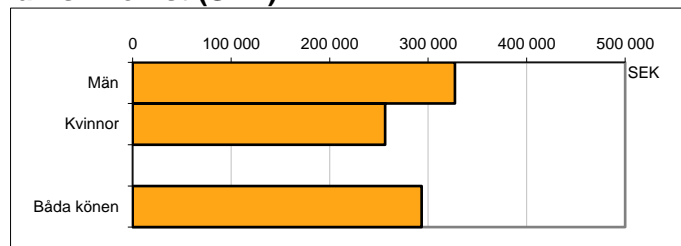
Befolkningen 20-64 år efter sammanräknad förvärvsinkomst (SEK)

Kön	Antal	Medel
Män	1 591	327 320
Kvinnor	1 517	256 334
Båda könen	3 108	293 310

Avser år 2014

Medel för Norrköping, båda könen 275 827

Förvärvsinkomst:



Summan av inkomst av tjänst och inkomst av näringsverksamhet. Den sammanräknade förvärvsinkomsten består av de sammanlagda löpande skattepliktiga inkomsterna. I sammanräknad förvärvsinkomst ingår inte inkomst av kapital.

Källa: Statistiska centralbyrån om inget annat anges

Not: ... innebär att uppgift inte kan lämnas på grund av få individer