



Antal boende i området 2015 **155 personer**

Karta från Norrköpings kommun

Befolkning efter ålder och kön 2015

Folkmängd 2008-2015

Ålder	Män	Kvinnor	Totalt	Andel (%)
0 år - 5 år
6 år - 15 år	8	...
16 år - 19 år
20 år - 24 år
25 år - 34 år	7	4,5
35 år - 54 år	15	9	24	15,5
55 år - 64 år	12	20	32	20,6
65 år - 79 år	39	33	72	46,5
80 år och äldre	7	4,5
Total folkmängd	79	76	155	100

År	Antal
2008	149
2009	152
2010	157
2011	159
2012	162
2013	157
2014	155
2015	155

Avser 31 dec 2015

Avser 31 dec respektive år

Antal hushåll i området **82 stycken**
därav med hemmaboende barn 14,6 %

...
nyfödda år 2015

Antal flyttningar till och från området år 2015

Till/Från	In	Ut	Netto
Övriga områden inom Norrköping
Övriga Sverige
Utlandet
Summa	15	14	1

Not: Netto är skillnaden mellan in- och utflyttning

Antal arbetstillfällen
inom området år 2014

23

Befolkningens köns- och åldersfördelning 2015

Befolkningspyramid kan inte visas på grund av att det bor få personer i området.

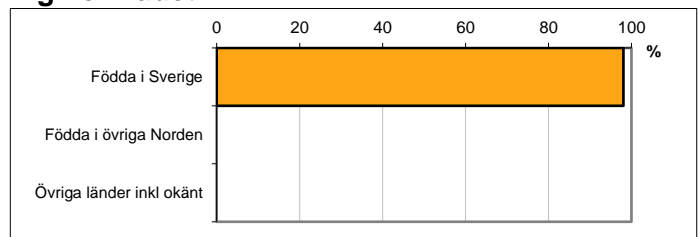
59,7
Medelåldern
år 2015

Avser 31 dec 2015

Registrerat födelseland för folkbokförd befolkning i området

Födelseland	Antal	Andel (%)
Födda i Sverige	152	98,1
Födda i övriga Norden
Övriga länder inkl okänt
Total	155	100

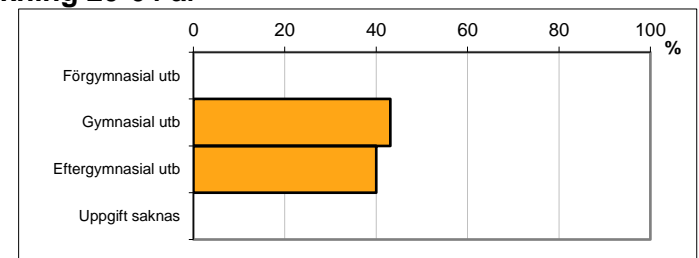
Avser 31 dec 2015



Högsta genomförda utbildningsnivån för befolkning 20-64 år

Högsta utbildning	Antal	Andel (%)
Förgymnasial utb
Gymnasial utb	28	43,1
Eftergymnasial utb	26	40,0
Uppgift saknas
Total	65	100


Avser 31 dec 2015



Antal och andel (%) av befolkning 20-64 år som förvärvsarbetar

Sysselsättning	Antal	Andel (%)
Förvärvsarbetande män	31	88,6
Förvärvsarbetande kvinnor	27	75,0
Båda könen	58	81,7

Avser år 2014



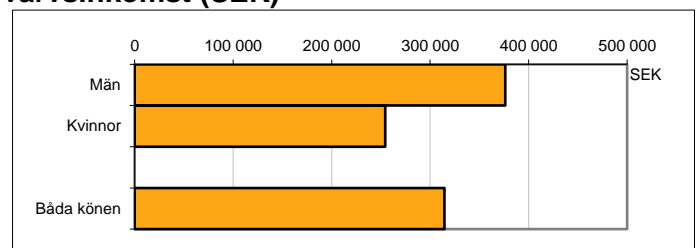
Befolkningen 20-64 år efter sammanräknad förvärvsinkomst (SEK)

Kön	Antal	Medel
Män	33	376 305
Kvinnor	32	254 280
Båda könen	65	314 433

Avser år 2014

Medel för Norrköping, båda könen 275 827

Förvärvsinkomst:



Summan av inkomst av tjänst och inkomst av näringsverksamhet. Den sammanräknade förvärvsinkomsten består av de sammanlagda löpande skattepliktiga inkomsterna. I sammanräknad förvärvsinkomst ingår inte inkomst av kapital.

Källa: Statistiska centralbyrån om inget annat anges

Not: ... innebär att uppgift inte kan lämnas på grund av få individer