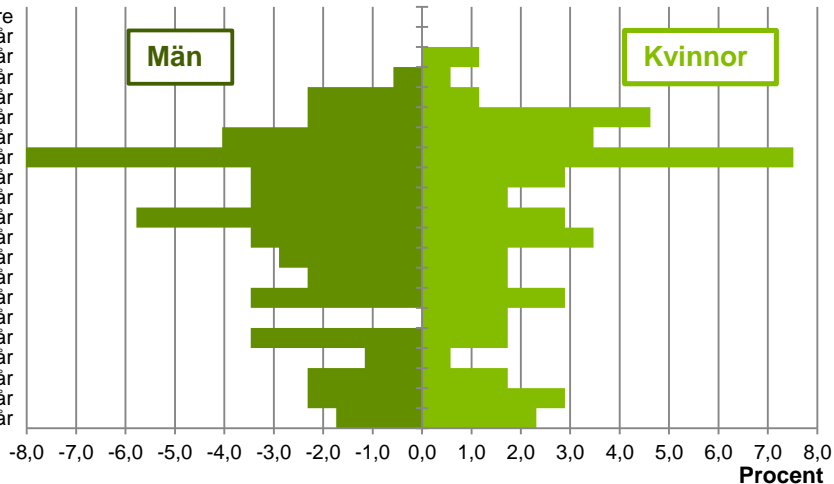


Befolkningens köns- och åldersfördelning 2015

Ålder

100 år och äldre
95-99 år
90-94 år
85-89 år
80-84 år
75-79 år
70-74 år
65-69 år
60-64 år
55-59 år
50-54 år
45-49 år
40-44 år
35-39 år
30-34 år
25-29 år
20-24 år
15-19 år
10-14 år
5-9 år
0-4 år



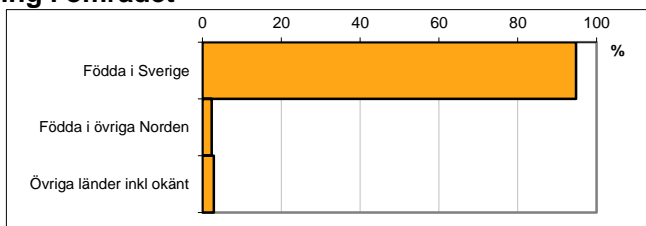
49,4
Medelåldern
år 2015

Avser 31 dec 2015

Registrerat födelse land för folkbokförd befolkning i området

Födelse land	Antal	Andel (%)
Födda i Sverige	164	94,8
Födda i övriga Norden	4	2,3
Övriga länder inkl okänt	5	2,9
Total	173	100

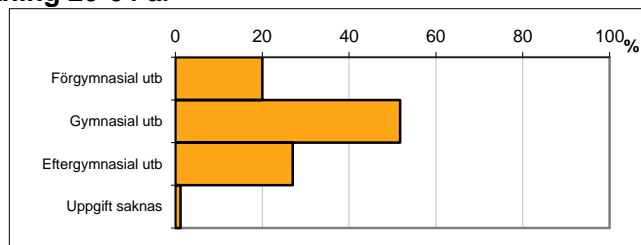
Avser 31 dec 2015



Högsta genomförda utbildningsnivån för befolkning 20-64 år

Högsta utbildning	Antal	Andel (%)
Förgymnasial utb	17	20,0
Gymnasial utb	44	51,8
Eftergymnasial utb	23	27,1
Uppgift saknas	1	1,2
Total	85	100


Avser 31 dec 2015



Antal och andel (%) av befolkning 20-64 år som förvärvsarbetar

Sysselsättning	Antal	Andel (%)
Förvärvsarbetande män	39	81,3
Förvärvsarbetande kvinnor	29	74,4
Båda könen	68	78,2

Avser år 2014



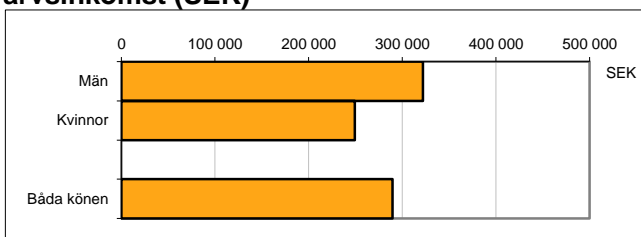
Befolkningen 20-64 år efter sammanräknad förvärvsinkomst (SEK)

Kön	Antal	Medel
Män	49	322 142
Kvinnor	36	249 235
Båda könen	85	289 460

Avser år 2014

Medel för Norrköping, båda könen 275 827

Förvärvsinkomst:



Summan av inkomst av tjänst och inkomst av näringsverksamhet. Den sammanräknade förvärvsinkomsten består av de sammanlagda löpande skattepliktiga inkomsterna. I sammanräknad förvärvsinkomst ingår inte inkomst av kapital.