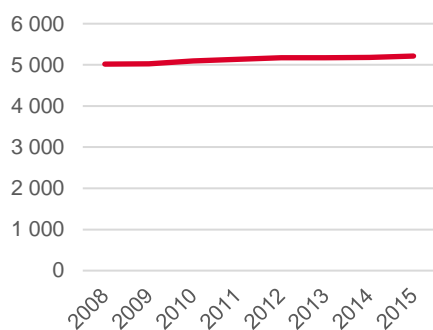


Områdeskod (NYKO) 181

Antal boende i området 2015

5 214 personer

Befolkningsutveckling 2008-2015



Karta från Norrköpings kommun



Befolkning efter ålder och kön 2015

Ålder	Män	Kvinnor	Totalt	Andel (%)
0 år - 5 år	217	214	431	8,3
6 år - 15 år	366	340	706	13,5
16 år - 19 år	143	127	270	5,2
20 år - 24 år	130	94	224	4,3
25 år - 34 år	251	261	512	9,8
35 år - 54 år	747	730	1 477	28,3
55 år - 64 år	267	245	512	9,8
65 år - 79 år	401	428	829	15,9
80 år och äldre	109	144	253	4,9
Total folkmängd	2 631	2 583	5 214	100

Avser 31 dec 2015

Folkmängd år 2008-2015

År	Antal
2008	5 018
2009	5 026
2010	5 094
2011	5 137
2012	5 174
2013	5 172
2014	5 179
2015	5 214

Avser 31 dec respektive år

Antal hushåll i området

2 198 stycken

därav med hemmaboende barn

39,4 %

68

nyfödda år 2015

Antal flyttningar till och från området år 2015

Till/Från	In	Ut	Netto
Övriga områden inom Norrköping	481	492	-11
Övriga Sverige
Utlandet
Summa	588	595	-7

Not: Netto är skillnaden mellan in- och utflyttning

Källa: Statistiska centralbyrån om inget annat anges

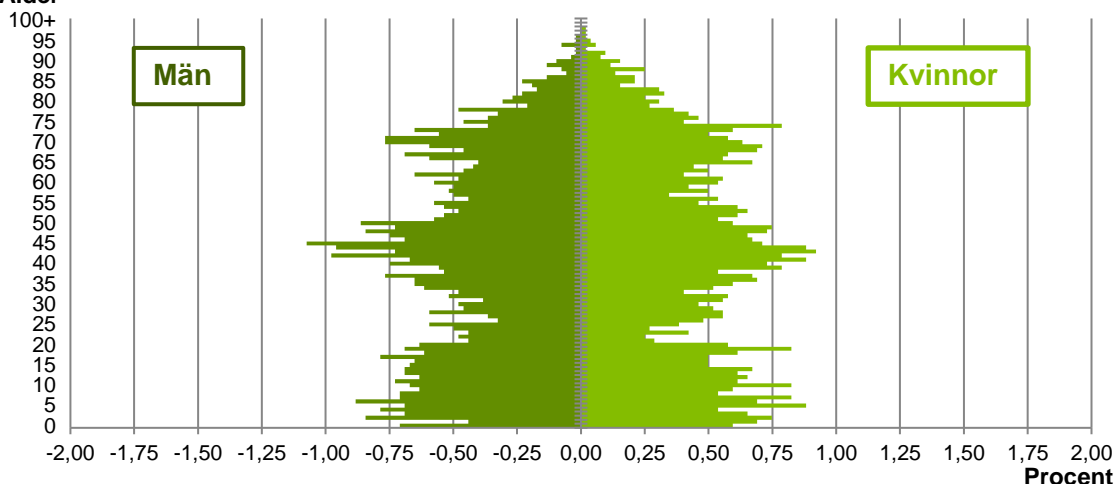
Not: ... innebär att uppgift inte kan lämnas på grund av få individer

Antal arbetstillfällen
inom området år 2014

629

Befolkningens köns- och åldersfördelning 2015

Ålder

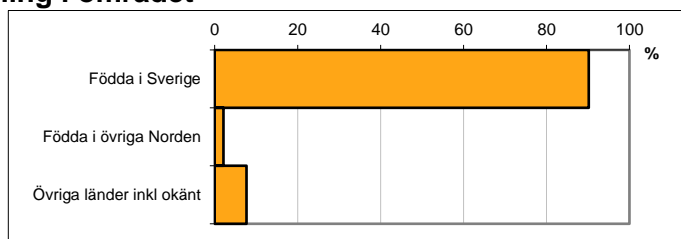


Avser 31 dec 2015

Registrerat födelseland för folkbokförd befolkning i området

Födelseland	Antal	Andel (%)
Födda i Sverige	4 704	90,2
Födda i övriga Norden	111	2,1
Övriga länder inkl okänt	399	7,7
Total	5 214	100

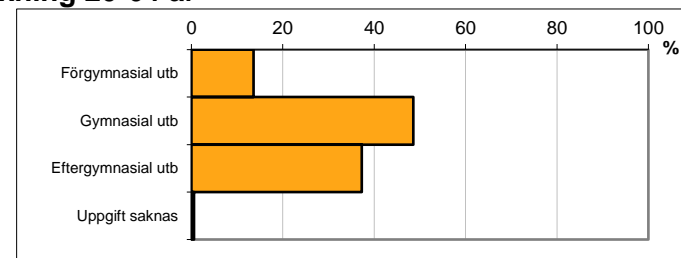
Avser 31 dec 2015



Högsta genomförda utbildningsnivån för befolkning 20-64 år

Högsta utbildning	Antal	Andel (%)
Förgymnasial utb	371	13,6
Gymnasial utb	1 323	48,6
Eftergymnasial utb	1 016	37,3
Uppgift saknas	15	0,6
Total	2 725	100


Avser 31 dec 2015



Antal och andel (%) av befolkning 20-64 år som förvärvsarbetar

Sysselsättning	Antal	Andel (%)
Förvärvsarbetande män	1 096	79,5
Förvärvsarbetande kvinnor	1 062	79,0
Båda könen	2 158	79,2

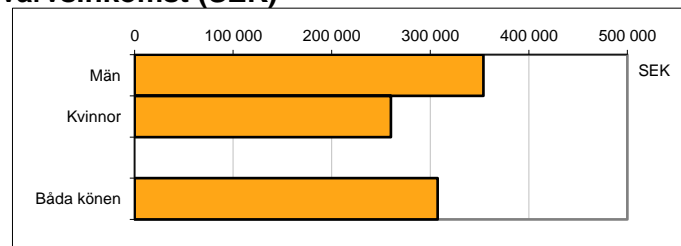
Avser år 2014



Befolkningen 20-64 år efter sammanräknad förvärvsinkomst (SEK)

Kön	Antal	Medel
Män	1 395	353 890
Kvinnor	1 330	260 215
Båda könen	2 725	307 637
Medel för Norrköping, båda könen		275 827

Avser år 2014



Förvärvsinkomst:
Summan av inkomst av tjänst och inkomst av näringsverksamhet. Den sammanräknade förvärvsinkomsten består av de sammanlagda löpande skattepliktiga inkomsterna. I sammanräknad förvärvsinkomst ingår inte inkomst av kapital.

Källa: Statistiska centralbyrån om inget annat anges

Not: ... innebär att uppgift inte kan lämnas på grund av få individer