

Områdeskod (NYKO) 129

Antal boende i området 2015
593 personer

Karta från Norrköpings kommun



Befolkning efter ålder och kön 2015

Ålder	Män	Kvinnor	Totalt	Andel (%)
0 år - 5 år	16	19	35	5,9
6 år - 15 år	37	29	66	11,1
16 år - 19 år	18	17	35	5,9
20 år - 24 år
25 år - 34 år	28	21	49	8,3
35 år - 54 år	95	95	190	32,0
55 år - 64 år	43	45	88	14,8
65 år - 79 år	55	38	93	15,7
80 år och äldre
Total folkmängd	307	286	593	100

Avser 31 dec 2015

Folkmängd 2008-2015

År	Antal
2008	513
2009	499
2010	513
2011	511
2012	520
2013	522
2014	531
2015	593

Avser 31 dec respektive år

Antal hushåll i området

därav med hemmaboende barn

216 stycken

40,7 %

nyfödda år 2015

Antal flyttningar till och från området år 2015

Till/Från	In	Ut	Netto
Övriga områden inom Norrköping	51	23	28
Övriga Sverige
Utlandet
Summa	70	40	30

Not: Netto är skillnaden mellan in- och utflyttning

Källa: Statistiska centralbyrån om inget annat anges

Not: ... innebär att uppgift inte kan lämnas på grund av få individer

Antal arbetstillfällen
inom området år 2014

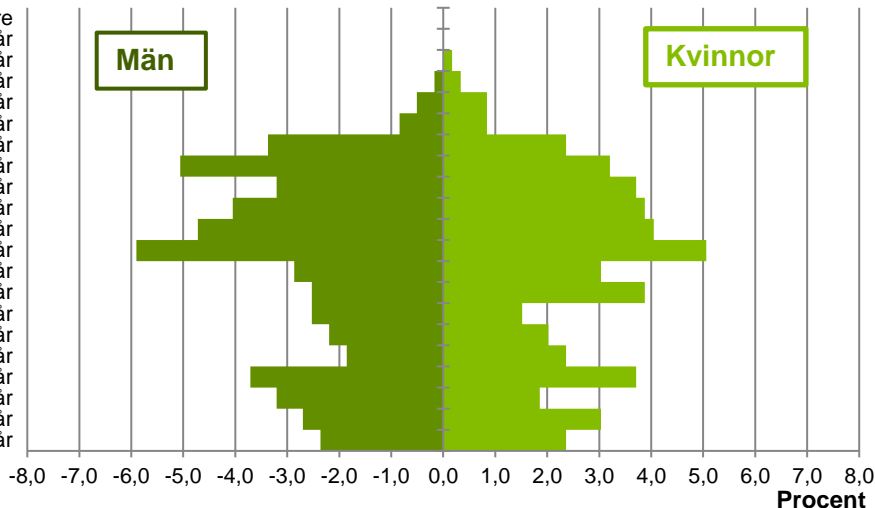
93

Befolkningens köns- och åldersfördelning 2015

Ålder

100 år och äldre

95-99 år
90-94 år
85-89 år
80-84 år
75-79 år
70-74 år
65-69 år
60-64 år
55-59 år
50-54 år
45-49 år
40-44 år
35-39 år
30-34 år
25-29 år
20-24 år
15-19 år
10-14 år
5-9 år
0-4 år



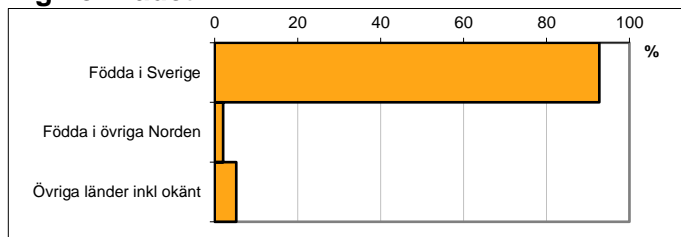
42,3
Medelåldern
år 2015

Avser 31 dec 2015

Registrerat födelseland för folkbokförd befolkning i området

Födelseland	Antal	Andel (%)
Födda i Sverige	550	92,7
Födda i övriga Norden	12	2,0
Övriga länder inkl okänt	31	5,2
Total	593	100

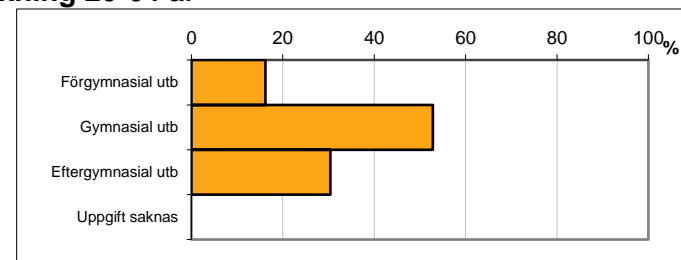
Avser 31 dec 2015



Högsta genomförda utbildningsnivån för befolkning 20-64 år

Högsta utbildning	Antal	Andel (%)
Förgymnasial utb	57	16,2
Gymnasial utb	186	52,8
Eftergymnasial utb	107	30,4
Uppgift saknas
Total	352	100


Avser 31 dec 2015



Antal och andel (%) av befolkning 20-64 år som förvärvsarbetar

Sysselsättning	Antal	Andel (%)
Förvärvsarbetande män	135	84,9
Förvärvsarbetande kvinnor	120	79,5
Båda könen	255	82,3

Avser år 2014



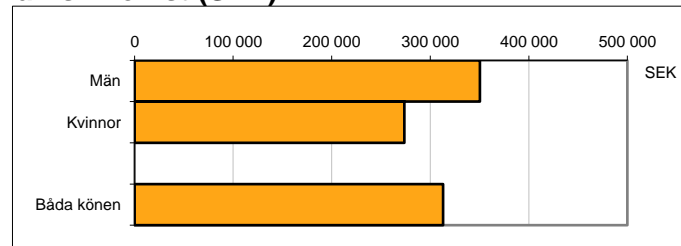
Befolkningen 20-64 år efter sammanräknad förvärvsinkomst (SEK)

Kön	Antal	Medel
Män	177	350 474
Kvinnor	175	273 611
Båda könen	352	313 034

Avser år 2014

Medel för Norrköping, båda könen 275 827

Förvärvsinkomst:



Summan av inkomst av tjänst och inkomst av näringsverksamhet. Den sammanräknade förvärvsinkomsten består av de sammanlagda löpande skattepliktiga inkomsterna. I sammanräknad förvärvsinkomst ingår inte inkomst av kapital.

Källa: Statistiska centralbyrån om inget annat anges

Not: ... innebär att uppgift inte kan lämnas på grund av få individer