

Karta från Norrköpings kommun

Antal boende i området 2015 **236 personer**

Befolkning efter ålder och kön 2015

Ålder	Män	Kvinnor	Totalt	Andel (%)
0 år - 5 år
6 år - 15 år	16	13	29	12,3
16 år - 19 år
20 år - 24 år
25 år - 34 år	13	12	25	10,6
35 år - 54 år	39	27	66	28,0
55 år - 64 år	19	24	43	18,2
65 år - 79 år	25	15	40	16,9
80 år och äldre
Total folkmängd	128	108	236	100

Avser 31 dec 2015

Folkmängd 2008-2015

År	Antal
2008	246
2009	248
2010	236
2011	238
2012	234
2013	250
2014	253
2015	236

Avser 31 dec respektive år

Antal hushåll i området **96 stycken**
därav med hemmaboende barn 35,4 %

0
nyfödda år 2015

Antal flyttningar till och från området år 2015

Till/Från	In	Ut	Netto
Övriga områden inom Norrköping	13	21	-8
Övriga Sverige
Utlandet
Summa	19	34	-15

Not: Netto är skillnaden mellan in- och utflyttning

Källa: Statistiska centralbyrån om inget annat anges

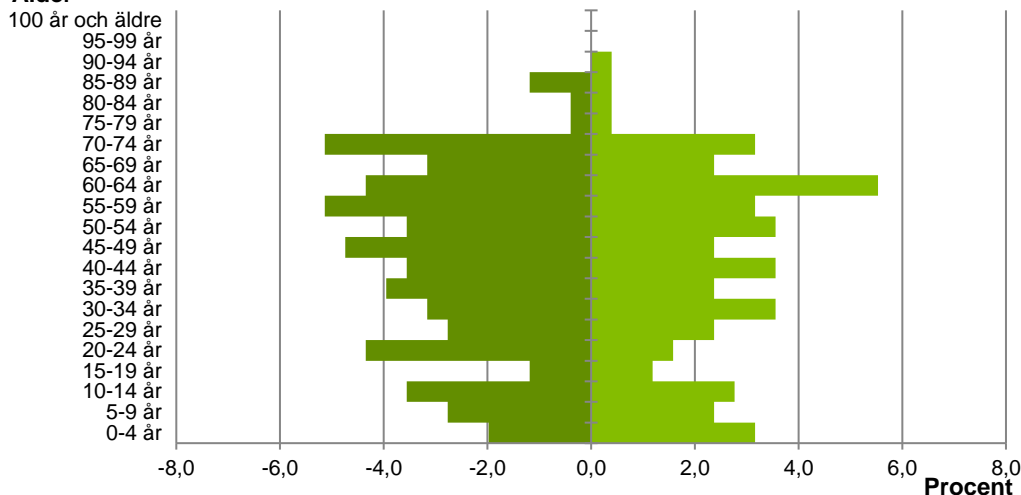
Not: ... innebär att uppgift inte kan lämnas på grund av få individer

Antal arbetstillfällen
inom området år 2014

35

Befolkningens köns- och åldersfördelning 2015

Ålder



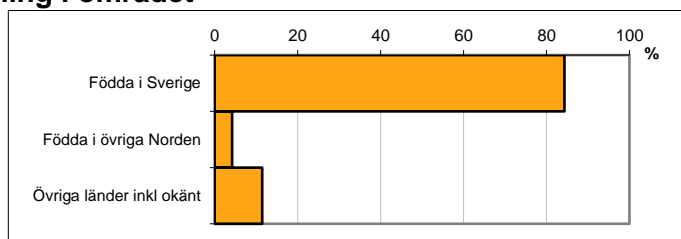
44,6
Medelåldern
år 2015

Avser 31 dec 2015

Registrerat födelseland för folkbokförd befolkning i området

Födelseland	Antal	Andel (%)
Födda i Sverige	199	84,3
Födda i övriga Norden	10	4,2
Övriga länder inkl okänt	27	11,4
Total	236	100

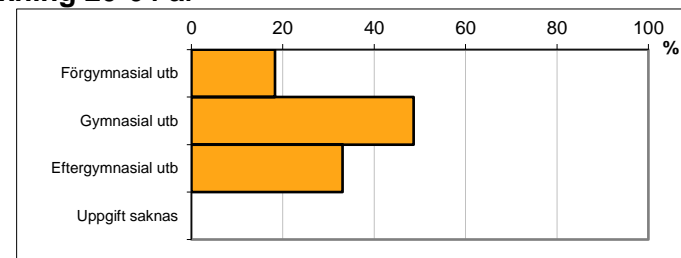
Avser 31 dec 2015



Högsta genomförda utbildningsnivån för befolkning 20-64 år

Högsta utbildning	Antal	Andel (%)
Förgymnasial utb	26	18,3
Gymnasial utb	69	48,6
Eftergymnasial utb	47	33,1
Uppgift saknas
Total	142	100

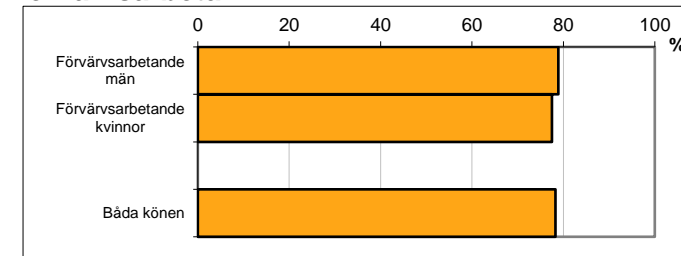
Avser 31 dec 2015



Antal och andel (%) av befolkning 20-64 år som förvärsarbetar

Sysselsättning	Antal	Andel (%)
Förvärsarbetande män	71	78,9
Förvärsarbetande kvinnor	55	77,5
Båda könen	126	78,3

Avser år 2014



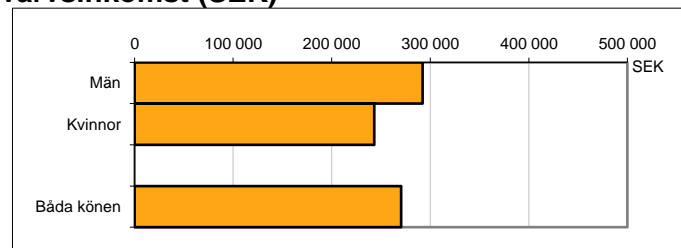
Befolkningen 20-64 år efter sammanräknad förvärsinkomst (SEK)

Kön	Antal	Medel
Män	77	292 257
Kvinnor	65	243 087
Båda könen	142	270 573

Avser år 2014

Medel för Norrköping, båda könen 275 827

Förvärsinkomst:



Summan av inkomst av tjänst och inkomst av näringsverksamhet. Den sammanräknade förvärsinkomsten består av de sammanlagda löpande skattepliktiga inkomsterna. I sammanräknad förvärsinkomst ingår inte inkomst av kapital.

Källa: Statistiska centralbyrån om inget annat anges

Not: ... innebär att uppgift inte kan lämnas på grund av få individer