

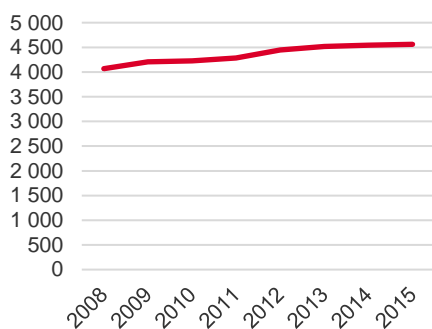
Områdeskod (NYKO) 112



## Antal boende i området 2015

4 562 personer

## Befolkningsutveckling 2008-2015



Karta från Norrköpings kommun

## Befolkning efter ålder och kön 2015

Ålder	Män	Kvinnor	Totalt	Andel (%)
0 år - 5 år	197	185	382	8,4
6 år - 15 år	215	236	451	9,9
16 år - 19 år	86	80	166	3,6
20 år - 24 år	259	284	543	11,9
25 år - 34 år	468	414	882	19,3
35 år - 54 år	531	533	1 064	23,3
55 år - 64 år	221	213	434	9,5
65 år - 79 år	193	254	447	9,8
80 år och äldre	66	127	193	4,2
Total folkmängd	2 236	2 326	4 562	100

Avser 31 dec 2015

## Folkmängd år 2008-2015

År	Antal
2008	4 068
2009	4 204
2010	4 228
2011	4 282
2012	4 450
2013	4 519
2014	4 541
2015	4 562

Avser 31 dec respektive år

## Antal hushåll i området

därav med hemmaboende barn

2 242 stycken

26,5 %

74

nyfödda år 2015

## Antal flyttningar till och från området år 2015

Till/Från	In	Ut	Netto
Övriga områden inom Norrköping	744	901	-157
Övriga Sverige	321	285	36
Utlandet	127	30	97
Summa	1 192	1 216	-24

Not: Netto är skillnaden mellan in- och utflyttning

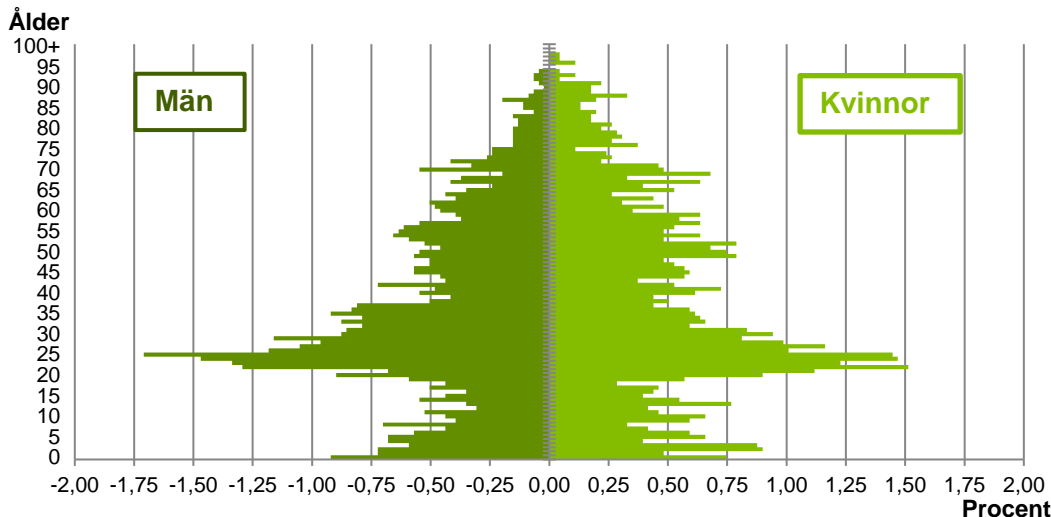
Antal arbetstillfällen  
inom området år 2014

1 345

Källa: Statistiska centralbyrån om inget annat anges

Not: ... innebär att uppgift inte kan lämnas på grund av få individer

## Befolkningens köns- och åldersfördelning 2015



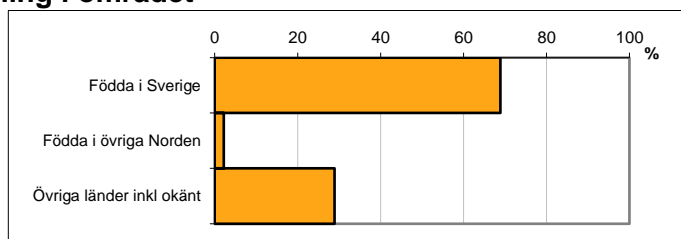
**37,2**  
Medelåldern  
år 2015

Avser 31 dec 2015

## Registrerat födelseland för folkbokförd befolkning i området

Födelseland	Antal	Andel (%)
Födda i Sverige	3 142	68,9
Födda i övriga Norden	101	2,2
Övriga länder inkl okänt	1 319	28,9
Total	4 562	100

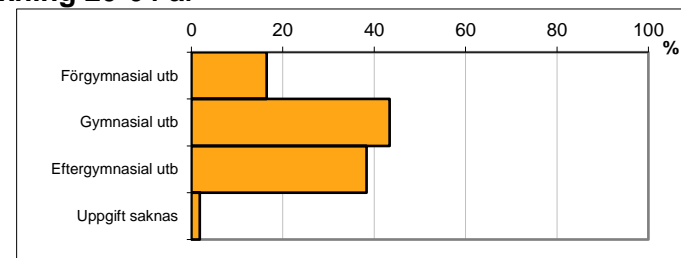
Avser 31 dec 2015



## Högsta genomförda utbildningsnivån för befolkning 20-64 år

Högsta utbildning	Antal	Andel (%)
Förgymnasial utb	481	16,5
Gymnasial utb	1 268	43,4
Eftergymnasial utb	1 121	38,4
Uppgift saknas	53	1,8
Total	2 923	100

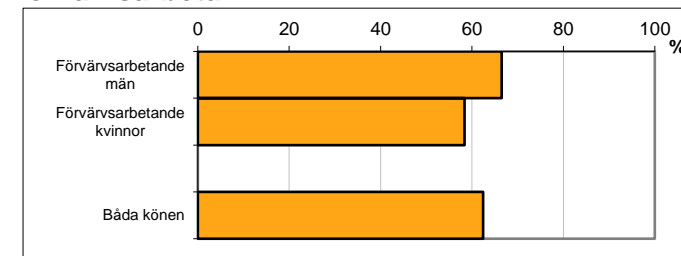
Avser 31 dec 2015



## Antal och andel (%) av befolkning 20-64 år som förvärsarbetar

Sysselsättning	Antal	Andel (%)
Förvärsarbetande män	981	66,5
Förvärsarbetande kvinnor	847	58,3
Båda könen	1 828	62,4

Avser år 2014



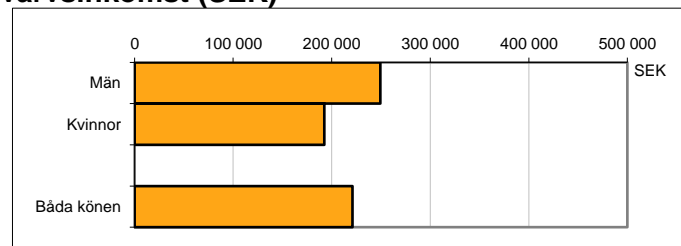
## Befolkningen 20-64 år efter sammanräknad förvärsinkomst (SEK)

Kön	Antal	Medel
Män	1 479	249 353
Kvinnor	1 444	192 651
Båda könen	2 923	221 234

Avser år 2014

Medel för Norrköping, båda könen 275 827

Förvärsinkomst:



Summan av inkomst av tjänst och inkomst av näringsverksamhet. Den sammanräknade förvärsinkomsten består av de sammanlagda löpande skattepliktiga inkomsterna. I sammanräknad förvärsinkomst ingår inte inkomst av kapital.

Källa: Statistiska centralbyrån om inget annat anges

Not: ... innebär att uppgift inte kan lämnas på grund av få individer