

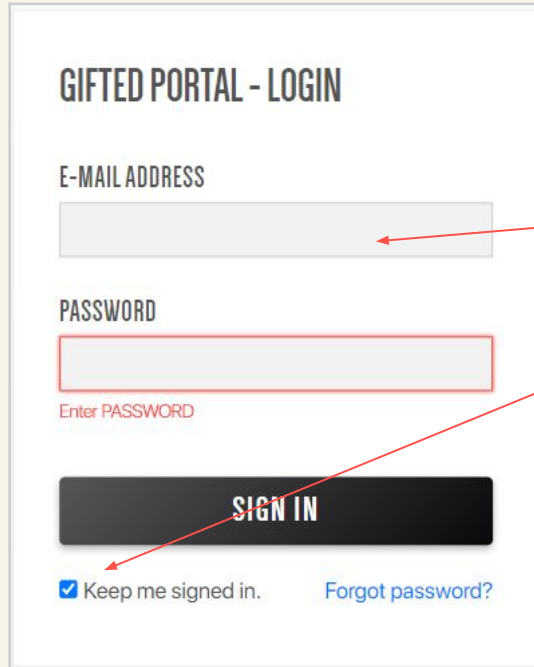


This Presentation is confidential and intended solely for the use of the individual or entity to whom it is addressed.

Innehållsförteckning

Gifted Portal - Login	03
Gifted Portal - Navigera	04
Gifted Portal - Lös in presentkort	05
Gifted Portal - Köpet genomfört	06
Utbetalning från Gifted	07
<hr/>	
<i>För kunden - Norrköpings presentkort</i>	08
<i>För kunden - Välj presentkort</i>	09
<i>För kunden - Betala med presentkort</i>	10

Gifted Portal – Login



The screenshot shows a login form titled "GIFTED PORTAL - LOGIN". It contains the following elements:

- E-MAIL ADDRESS:** A text input field with a red arrow pointing to it from the right.
- PASSWORD:** A text input field with a red border and a red arrow pointing to it from the right. Below the field is the text "Enter PASSWORD".
- SIGN IN:** A black button with white text.
- Keep me signed in:** A checkbox that is checked, with the text "Keep me signed in." to its right.
- Forgot password?:** A blue link with the text "Forgot password?" to its right.

- URL länk till Gifted Portal > **<https://cp.getgifted.com>**
- Logga in genom att ange det användarnamn och lösenord som tilldelats av Gifted
- **Keep me signed in:** Markera rutan för att inte behöva logga in vid varje tillfälle

Gifted Portal – Navigera


1.		Fliken "Transaktioner" innehåller en 4-siffrig verifieringskod tillhörande alla transaktioner kopplade till butiken.
2.		Vänligen ignorera! Denna funktion är inte tillgänglig för tillfället.
3.		Sökfält för att hitta den 4-siffriga verifieringskoden.
4.		Uppdatera sidan för att ladda den senaste informationen.
5.		Koden visas i grått när den väntar på att bli verifierad. Vänligen ange kundens kod och bekräfta dess tilldelade värde innan du klickar på "Verifiera"-knappen för att slutföra inlösenprocessen.
6.		Klicka på "Verifiera"-knappen för att lösa in koden och bekräfta köpet.
7.		Den 4-siffriga koden blir grön när den har verifierats.
8.		För att logga ut, klicka på utloggnings-knappen i det övre högra hörnet.

Gifted Portal – Lös in presentkort

Steg 1 – I sökfältet anger du den 4-siffriga koden (verifieringskoden) och hämtar värdet att lösa in.

TRANSACTIONS

Verify the payment by comparing the 4-digit code below with the code shown in the customer's mobile. If the codes match, the payment is completed.






You may search through the search tab or scroll through the page to find the Gift Code.

Steg 2 – Bekräfta den 4-siffriga koden genom att klicka på **VERIFY**-knappen.

TRANSACTIONS



Verify the payment by comparing the 4-digit code below with the code shown in the customer's mobile. If the codes match, the payment is completed. [Click here to redeem](#)

8984	SEK 100.00	2024-01-05 05:17:41	0161 6370 38	
-------------	-------------------	---------------------	--------------	---

Gifted Portal – Köpet genomfört

Steg 3 – När säljaren klickar på knappen Verify, blir den grå rutan med den 4-siffriga koden [t.ex. 6449] grön, vilket indikerar att presentkortet har lösts in.

TRANSACTIONS				Manage Gift Cards
Verify the payment by comparing the 4-digit code below with the code shown in the customer's mobile. If the codes match, the payment is completed.				Click here to redeem
Verification code	<input type="text"/>	<input type="button" value="Q"/>	<input type="button" value="GET NEW TRANSACTIONS"/>	
6449	SEK 2.00	2022-03-09 06:57:22	2316 0296 65	<input type="button" value="VERIFY"/>
Transaction History				
 4578	SEK 10.00	2022-03-09 03:59:10	9497 0274 59	<input type="button" value="VERIFY"/>
 0150	SEK 500.00	2022-01-06 09:45:11	5082 0800 77	
8330	SEK 10.00	2021-11-01 07:39:18	3175 0639 77	
8184	SEK 10.00	2021-08-30 07:18:25	3366 6094 63	

Jämförelse mellan de verifierade och icke-verifierade transaktionerna.

Bra att känna till: Om en presentkortskod inte är tillgänglig i Gifted Portalen eller om kunden har problem med att få fram koden, kan det bero på följande orsaker;

1. Kunden har valt en annan butik dit presentkortskoden är kopplad..
2. Kunden har inte lagt till presentkortet för den specifika butiken i Gifted app.

Utbetalning från Gifted

Utbetalningar sker mot inlösta presentkortskoder. En kod anses inlöst när koden blivit grön i Gifted-portalen.

- Utbetalningar sker den 25:e efterföljande månad.
- En transaktionsavgift på 3 %, exklusive moms, kommer att dras av från det inlösta kortets nominella värde.

Det är första gången vi använder Gifted-portalen. Hur betalar Gifted ut pengarna?

Ekonomiavdelningen på Gifted kommer att kontakta dig för att få den information som behövs för utbetalnings-processen.

Vilket är det bästa sättet att kontakta Gifted?

Om du eller dina kunder har några frågor eller stöter på några problem, vänligen kontakta Gifted support på support@getgifted.com.

FÖR KUNDEN – Norrköpings Presentkort

Användarinstruktioner

När du klickar på presentkorts-länken navigeras du till Gifted-appen eller standardwebbläsaren på din mobil eller dator, där du kommer åt ditt Norrköpings presentkort.

Saldo: Detta är ditt kortsaldo eller kortvärdet. Du kan välja att antingen byta ut presentkortets värde helt eller delvis mot ett varumärke som du väljer tillgängligt i listan **Välj varumärke**.

Välj varumärke (knapp): Här hittar du en lista över varumärken kopplade till ditt Norrköpings Presentkort.

Välj ett varumärke och ange det belopp du vill använda för ett köp i butiken.

Kortuppgifter



Norrköping Kommun

Gratis till Norrköpings presentkort!

Här kan du välja bland lokala varumärken i Norrköping. Du kan nyttja beloppet för fler


Giltig till 23 april 2051


Kort-ID: 4239406038


Saldo

500 SEK

Välj varumärke

 Transaktionshistorik

 Utforska ditt presentkort

 Villkor och policy

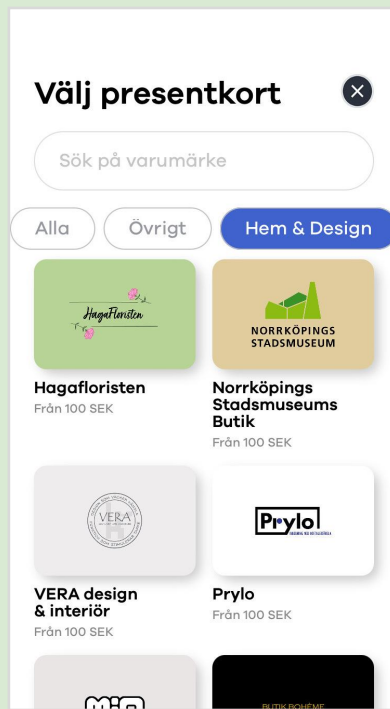
FÖR KUNDEN – Välj presentkort

Gifted app:

Efter att ha valt ett varumärke och angett önskat värde, skriv in ditt telefonnummer för att få ett presentkort tillagt i fliken Mina kort, i din Gifted-app.

Webbläsare:

Efter att ha valt ett varumärke och angett önskat värde, skriv in ditt e-postadress för att antingen öppna ditt presentkort på en ny flik i webbläsaren, eller få presentkortet/presentkorterna levererade direkt till din inkorg.



FÖR KUNDEN – Betala med presentkort

Visa koden för ditt valda presentkort och lös in i butiken!

[← Tillbaka](#)

Ange belopp som ska lösas in

Ange det belopp som ska betalas med presentkortet hos VERA design & interiör. Summan du anger kommer att dras från presentkortet direkt.

50

Visa kod

Upptäck  Mina Presentkort

[← Tillbaka](#)

Ange belopp som ska lösas in


Ange det belopp som ska betalas med presentkortet hos VERA design & interiör. Summan du anger kommer att dras från presentkortet direkt.

Visa Kod


Är du säker på att du vill visa din VERA design & interiör kod?

När koden har visats kan presentkortet inte längre bytas ut eller återbetalas.

[Nej](#) [Ja](#)

Upptäck  Mina Presentkort

[← Tillbaka](#)




Visa kod

Kort-id	0053 2358 00
Saldo	50 SEK
Giltig till	2025-01-04


[Transaktionshistorik](#)

[Ge bort](#)

Upptäck  Mina Presentkort

[← Tillbaka](#)

Lös in ditt kort


Din kod
53 

[Kopiera kod](#)

Instruktioner för inlösen:

Instruktioner för inlösen på nätet:
Kopiera koden för presentkortet. För att lösa in, skriv in koden i kupongfältet på butikens kassasida.

Instruktioner för inlösen i butik:
För att lösa in i butik, uppgi koden för presentkortet i kassan.

Upptäck  Mina Presentkort

[GetGifted.com](https://www.getgifted.com)

**Thank
you!**