



## FOKUS: STATISTIK

# Preliminär befolkningsprognos för Norrköpings delområden 2018-2022

- Norrköpings folkmängd förväntas fortsätta öka kommande femårsperiod och störst folkökningar beräknas ske i stadsdelarna Berget, Hageby, Nordantill, Klockaretorpet och Saltängen. I alla dessa förutom Hageby beror det främst på att det planeras för många nya bostäder.
- Antalet barn i grundskoleåldrarna 6-15 år beräknas vara nästan 2 000 fler i kommunen vid slutet av 2022 jämfört med 2017 och det är i delområdena Hageby, Nordantill, Berget, Navestad och Östantill som de största ökningarna väntas.

## Innehållsförteckning

Inledning.....	3
Stora folkökningar i flera delar av kommunen.....	4
Barn i förskoleåldrarna 1-5 år .....	4
Barn i grundskoleåldrarna 6-15 år.....	5
Mer information .....	6

**Text och diagram:** Olle Kylensjö, utrednings- och utvecklingsenheten,  
kommunstyrelsens kontor, Norrköpings kommun, [planeringochstatistik@norrkoping.se](mailto:planeringochstatistik@norrkoping.se)

### Publikationer i serien Fokus Statistik (FS) och Norrköpingsfakta, åren 2017 och 2018:

- Uppföljning av prognosarbetet 2016 (Norrköpingsfakta 2017:1)
- Att fråga om könstillhörighet i formulär och enkäter (FS 2017:1, daterad 2017-03-02)
- Preliminär befolkningsprognos för Norrköping 2017-2026 (FS 2017:2, daterad 2017-04-28)
- Sammanställning integration 2017 (Norrköpingsfakta 2017:2)
- Övergångar till högskolestudier 2016 (FS 2017:3, daterad 2017-09-15)
- Arbetsmarknadsstatistik för Norrköping 2016 (FS 2017:4, daterad 2017-12-05)
- Kommunalskatten 2018 (FS 2018:1, daterad 2018-01-10)
- Preliminär befolkningsprognos för Norrköping 2018-2027 (FS 2018:2 daterad 2018-04-06)

*Länk till dessa publikationer och andra på kommunens hemsida:*  
<http://www.norrkoping.se/organisation/statistik/publikationer-statistik.html>

## Inledning

Som stöd i kommunens planeringsarbete görs varje år beräkningar av den framtida folkmängden i Norrköping. Resultatet används bland annat i beräkningarna av planerade volymer inom olika verksamheter.

Under året görs två prognosberäkningar på kommunnivå. Befolkningsprognosen som beräknas i april betecknas **preliminär befolkningsprognos**. Den preliminära prognosen följs upp under året och i augusti görs eventuellt en revidering. Denna nya prognos benämns **definitiv befolkningsprognos**.

Befolkningsprognoserna på kommunnivå kompletteras med prognoser för ett antal delområden för åren 2018-2022. Här tas hänsyn till hur bostadsbyggandet förväntas se ut de kommande åren. Den kortare prognosperioden för delområdesprognoserna beror på att dessa blir osäkrare än prognosen på kommunnivå. Detta eftersom delområdena är små vilket medför mer slumpmässigt varierande folkmängdsförändringar och för att antaganden om bostadsbyggande måste göras och dessa är osäkra redan på ett par års sikt. Osäkerheten är alltså större i delområden där det antas byggas många bostäder. Avstämning sker mellan prognoserna på kommunnivå och delområdesprognoserna. Summan av antalet invånare i delområdesprognosernas alla områden ska för varje år överensstämma med kommunprognosen för varje åldersklass bland kvinnor och män.

I delområdesprognoserna används en metod där förändringarna av befolkningen genom dödlighet och in- respektive utflyttning under ett år sammanfattas i s.k. utglesningstal. Dessa varierar beroende på bebyggelsens karaktär. I ett delområde med exempelvis småhus är det generellt en relativt stor inflyttning av småbarnsfamiljer och en relativt stor utflyttning av personer i 20-årsåldern medan det motsatta gäller i ett delområde med hyresrätter i flerbostadshus. Utifrån varje delområdes bebyggelsekaraktär och historiska utveckling görs också antaganden om hur hög den framtida fruktsamheten (antalet födda barn per kvinna) blir i området och på så vis prognostiseras antalet födda barn i varje delområde. Till detta kommer effekten av nybyggnation och eventuell rivning av bostäder.

Antaganden om det framtida bostadsbyggandets effekter på befolkningen i delområdena baseras på tidigare års observationer om boendetätheter (genomsnittligt antal personer som flyttar in i en färdigställd bostad) samt köns- och åldersfördelningar för de som flyttar in i de färdigställda bostäderna. Det är stora skillnader mellan olika typer av bebyggelse, t ex mellan centralt belägna bostadsrätter i flerbostadshus och småhus i glesbygd. Det nytillskott av bostäder prognosen räknar med baseras på en kartläggning av pågående och planerade byggprojekt i samråd med Stadsbyggnadskontoret. Här bedöms det hur många bostäder av de planerade som kommer att bli färdigställda (när och i vilka delområden) för varje år.

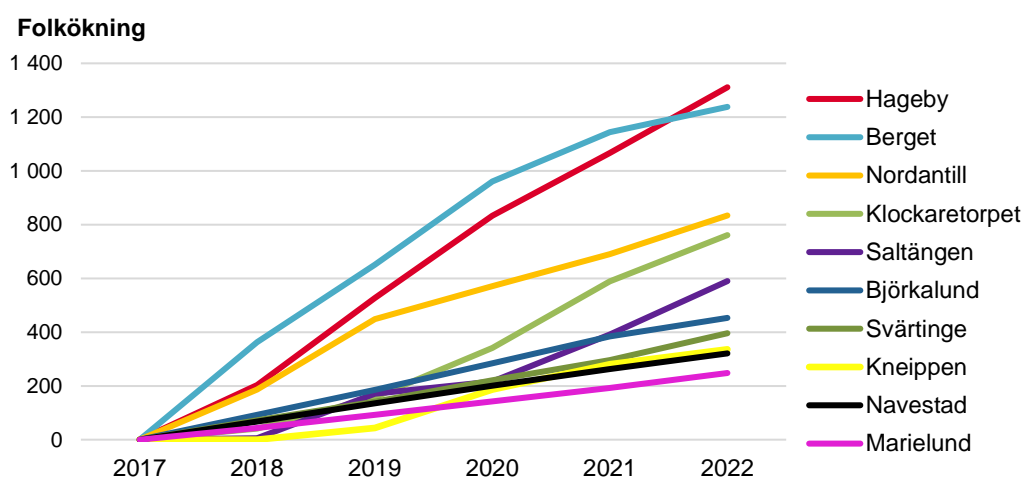
Denna sammanställning redovisar kort resultatet av de preliminära befolkningsprognoserna för olika delområden för perioden 2018-2022 och avser folkmängden vid utgången (den 31:a december) respektive år. De flesta jämförelser av den beräknade folkmängden görs mot hur stor den faktiska folkmängden var den 31:a december 2017 enligt Statistiska centralbyråns officiella befolkningsstatistik.

## Stora folkökningar i flera delar av kommunen

Norrköping har under samtliga år 2001-2017 ökat sin folkmängd och denna utveckling förväntas fortsätta under kommande år. Vid utgången av år 2022 beräknas kommunens folkmängd enligt kommunprognosen vara 148 600, dvs. en ökning med 7 700 jämfört med 2017.

Diagrammet nedan visar de tio delområden<sup>1</sup> som beräknas få störst folkökningar de kommande fem åren. De flesta av dessa områden förväntas växa främst på grund av att det planeras för många nya bostäder där. Områdena Hageby, Navestad och Marielund beräknas dock växa relativt mycket trots att det inte planeras för särskilt många bostäder i dessa. I Hageby, som är det folkrikaste delområdet i kommunen, har folkökningen varit hög på senare år trots att inga bostäder har byggts. Det har både berott på en hög inflyttning till det befintliga bostadsbeståndet och på ett högt barnafödande. Detsamma gäller Navestad och Marielund om än i betydligt lägre grad. Denna utveckling beräknas fortsätta i dessa områden under de kommande fem åren.

### Prognostiserade ökning av folkmängden vid utgången av respektive år i jämförelse med 2017 i de 10 delområden med högst prognostiserade folkökningar



Källa: Preliminär befolkningsprognos för Norrköpings delområden

### Barn i förskoleåldrarna 1-5 år

Som tidigare nämnts i denna rapport är delområdesprognoserna behäftade med osäkerheter och dessa är generellt extra stora i åldersgruppen 1-5 år. Detta eftersom de flesta som kommer att vara i den åldersgruppen vid slutet av år 2022 ännu inte är födda när prognoserna beräknas utan bygger till stor del på att antaganden om framtida barnafödande och antal kvinnor i barnafödande åldrar ska stämma.

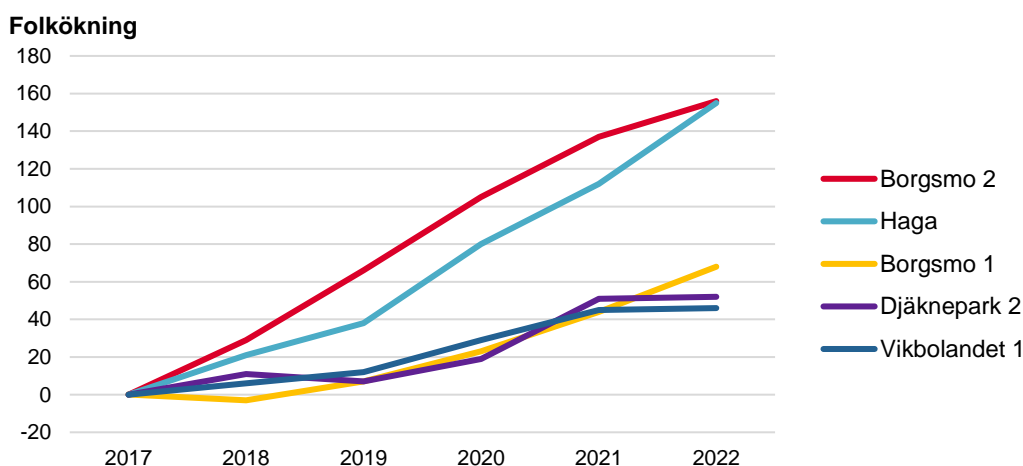
Behovet av förskoleplatser förväntas öka i kommunen under de kommande fem åren genom att invånarantalet i åldersgruppen 1-5 år beräknas vara ca 360 fler i

<sup>1</sup> Delområdena avser här kommunens indelning i nyckelkodsområden (NYKO) på 3-siffernivå vilket motsvarar stadsdelar inom Norrköpings centralort och tätorter/landsbygdsområden utanför centralorten. Mer information om denna områdesindelning finns på [hemsidan](#).

kommunen vid slutet av år 2022 jämfört med 2017. De fem delområden som beräknas få de största ökningarna i dessa åldersgrupper är Berget, Vikbolandet, Klockaretorpet, Björkalund och Saltängen.

När det gäller den geografiska indelningen som Utbildningskontorets närområden<sup>2</sup> är indelade i så sker de klart största ökningarna i Borgsmo 2 samt Haga. I Borgsmo 2 ingår bl a området Berget där det byggs många bostäder och i området Haga ingår bl a Saltängen där det också planeras för många bostäder. Vissa minskningar jämfört med 2017 beräknas ske i Eneby 1 och Klingsborgs/Söderportens närområden. Diagrammet nedan visar utvecklingen för de fem närområden som har högst prognostiserade ökning av antalet invånare i åldrarna 1-5 år fram till år 2022.

### Prognostiserade ökning av antalet invånare i åldersgruppen 1-5 år vid utgången av respektive år i jämförelse med 2017 i de 5 närområden med högst ökning



Källa: Preliminär befolkningsprognos för Norrköpings delområden

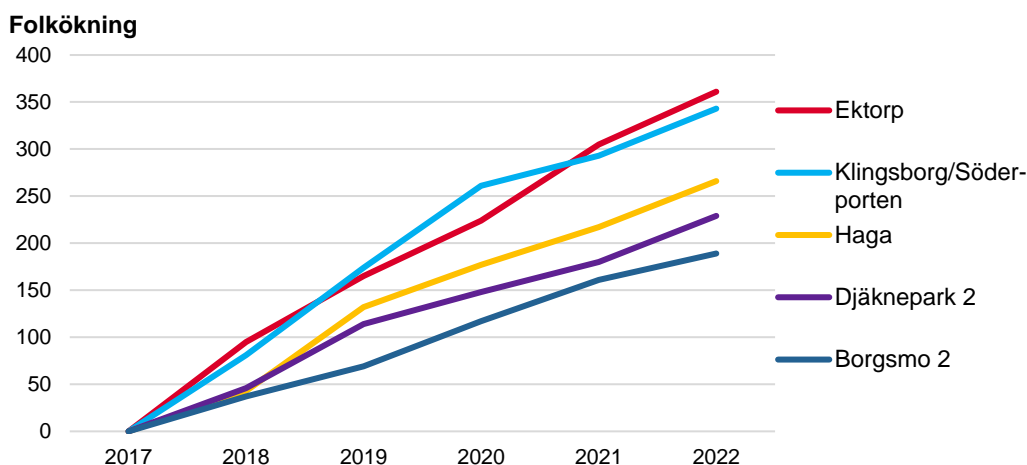
### Barn i grundskoleåldrarna 6-15 år

Under de närmaste fem åren kommer grundskoleverksamheten att ställas inför ett ökat resursbehov genom att antalet barn i åldersgruppen 6-15 år beräknas vara nästan 2 000 fler vid slutet av år 2022 jämfört med 2017. De fem delområden som beräknas få de största ökningarna i dessa åldersgrupper är Hageby, Nordantill, Berget, Navestad och Östantill.

När det gäller den geografiska indelningen som Utbildningskontorets närområden är indelade i så sker de klart största ökningarna i Ektorp, Klingsborg/Söderporten, Haga, Djäknepark 2 och Borgsmo 2. Några betydande minskningar sker inte i något närområde. Diagrammet på nästa sida visar utvecklingen för de fem närområden med högst prognostiserade ökning av antalet invånare i åldrarna 6-15 år fram till år 2022.

<sup>2</sup> Närområdena bygger på en geografisk indelning som används i Utbildningskontorets planering och utgår från de kommunala skolornas geografiska placering och omfattas av de närmast kringliggande geografiska områdena där de flesta elever som går på respektive skola bor. En beskrivning av närområdena, dess skolor och varje närområdes prognostiserade förändringar av antalet invånare i åldersgruppen 6-15 år finns på sidan 7.

## Prognostiserade ökningar av antalet invånare i åldersgruppen 6-15 år vid utgången av respektive år i jämförelse med 2017 i de 5 närområden med högst ökningar



Källa: Preliminär befolkningsprognos för Norrköpings delområden

En tabell över alla närområdens prognostiserade förändringar av antalet invånare i åldersgruppen 6-15 år samt vilka skolor som ligger i respektive område finns på nästa sida. Notera att det är ganska små åldersgrupper som redovisas i den tabellen och det är endast folkmängden för två år som jämförs (skillnaden i prognostiserat antal 2022 och faktiskt antal 2017). Detta kan få till följd att i områden som haft ovanligt stora eller små födelsekullar vissa år kan resultaten se något motstridiga ut. Även i områden där folkmängden totalt sett ökar tydligt kan vissa mindre åldersgrupper ha en något lägre folkmängd 2022 jämfört med 2017 om årskullarna i dessa var relativt stora vid basåret 2017 jämfört med de yngre årskullarna som kommer befinna sig i samma åldersgrupp år 2022.

### Mer information

I denna kortfattade rapport presenteras bara områden med störst prognostiserade folkökningar i de ur kommunalt perspektiv mest intressanta åldersgrupperna. Fullständiga redovisningar av prognostiserad folkmängd för samtliga delområden/närområden, år och åldersgrupper redovisas i tabellbilagor som finns på [hemsidan](#). För beställningar av prognoser för andra geografiska indelningar, kontakta statistikfunktionen: [planeringstatistik@norrkoping.se](mailto:planeringstatistik@norrkoping.se)

**Prognostiserade förändringar av invånarantalen år 2022 jämfört med 2017 i åldersgruppen 6-15 år per närområde**

Närområde	Närområdets skolor	Åldersgrupp			
		6-9 år	10-12 år	13-15 år	6-15 år
Borgsmo 1	Borgsmoskolan 7-9, Tamburinsens skola F-6, Klockaretorpsskolan F-6	0	40	35	75
Borgsmo 2	Borgsmoskolan 7-9, Villastadsskolan F-6, Norrköpings Montessoriskola	90	55	45	190
Djäknepark 1	Djäkneparksskolan 7-9, Lindöskolan F-6, Bråviksskolan F-6	0	15	40	50
Djäknepark 2	Djäkneparksskolan 7-9, Gustav Adolfsskolan F-6, Oxelbergsskolan F-6	70	80	80	230
Eneby 1	Enebyskolan 7-9, Enebypark F-6, Karlshovsskolan F-6, Kyrkskolan F-6	-35	40	105	110
Eneby 2	Enebyskolan 7-9, Svärtingehus F-6	-20	10	20	10
Ektorp	Ektorpskolan 7-9, Ektorpsringen F-6, Ljuraskolan F-6, Vilbergsskolan F-6, Skarphagsskolan F-6	100	155	105	360
Navestad 1	Navestadskolan 4-9, Smedbyskolan F-3, Bjärbyskolan F-3, Rambodalskolan 4-6	10	0	50	55
Navestad 2	Navestadskolan 4-9, Silverdansen F-3, Diamanten F-6	5	60	25	90
Haga	Hagaskolan 4-9, Folkparksskolan F-3, Matteusskolan F-6	115	85	65	265
Hultdal	Hultdalsskolan 7-9, Åbymoskolan F-6, Sandtorpsskolan F-3, Jurslaskolan F-6	-10	20	15	25
Mosstorp 1	Mosstorpsskolan 4-9, Vångaskolan F-6	0	15	-20	-5
Mosstorp 2	Mosstorpsskolan 4-9, Grebyskolan F-3, Kimstadskolan 4-6	25	0	15	40
Mosstorp 3	Mosstorpsskolan 4-9, Parkskolan F-3	0	-25	25	0
Råssla	Råsslaskolan 4-9, Uttersbergsskolan F-3	-40	0	50	10
Klingsborg/Söderporten	Klingsborgsskolan 7-9, Söderporten F-6	95	75	175	345
Vikbolandet 1	Vikbolandsskolan F-9, Dagsbergs skola F-6, Tåby skola F-6	45	30	15	90
Vikbolandet 2	Vikbolandsskolan F-9, Kättingeskolan F-6	-10	15	15	20

# Vision 2035

## FRAMTIDSTRO I ETT FÄRGSTARKT NORRKÖPING

År 2035 är Norrköping en av landets främsta miljökommuner med 175 000 invånare. Här har alla barn och ungdomar framtidstro. I en innovativ miljö stimuleras entreprenörskap och näringsliv som med bredd och spets attraherar talanger och studenter. Helt enkelt ett näringsliv och universitet i toppklass.

Här skapar vi livskvalitet genom upplevelser och stolta miljöer. Vi är en ledande kulturstad och Sveriges musikhuvudstad.

Med respekt för stadens själ och med mod och kreativitet skapar vi vårt färgstarka Norrköping tillsammans.

**Utvecklings- och utredningsenheten**  
**Adress:** Rådhuset, 601 81 Norrköping  
**Tel:** 011-15 00 00  
**E-post:** [utredningutveckling@norrkoping.se](mailto:utredningutveckling@norrkoping.se)  
[www.norrkoping.se](http://www.norrkoping.se)

